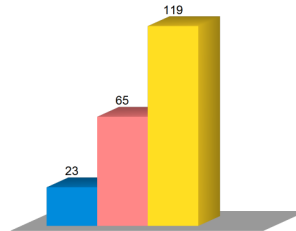


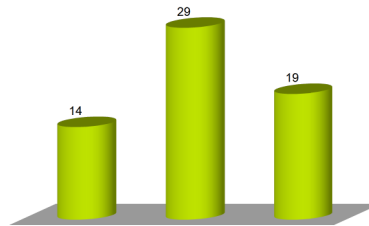


EXPEDIENTES SANCIONADORES SERVICIO MEDIOAMBIENTE
AÑO 2023

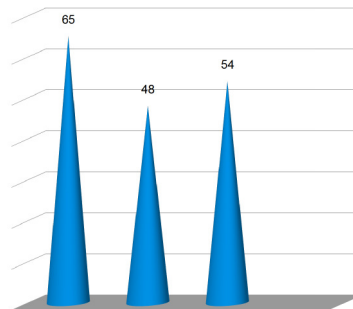
CONVIVENCIA Y OCIO					
INFRACCIÓN	1T 2023	2T 2023	3T 2023	4T 2023	TOTAL
Consumo bebidas alcohólicas en la vía pública	14	63	115		192
Permitir sacar las consumiciones a la vía pública	7				7
Venta de bebidas alcohólicas a menores			1		1
Venta de bebidas alcohólicas fuera de horario		1	2		3
No disponer de cartelería obligatoria	2	1	1		4
TOTAL	23	65	119		207



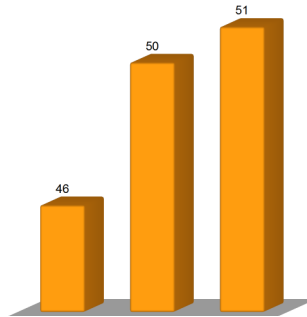
TERRAZAS					
INFRACCIÓN	1T 2023	2T 2023	3T 2023	4T 2023	TOTAL
Instalación eléctrica en la terraza no autorizada	2	1			3
Instalación equipo música en la terraza		2	1		3
Infracción al horario de apertura/cierre de la terraza	4	2	2		8
Mayor número de mobiliario del autorizado	2	1	10		13
Instalación de mobiliario no autorizado		5			5
Carteles publicitarios no autorizados		4	1		5
Toldos no autorizados		1			1
No retirar la terraza a requerimiento de los agentes de autoridad		1			1
Emplazamiento diferente al autorizado		3	2		5
Ensuciamiento zona de la terraza			1		1
Incumplir el condicionado de la licencia			1		1
No recoger la terraza al finalizar la jornada			1		1
Instalación de terraza sin licencia	6	9			15
TOTAL	14	29	19		62



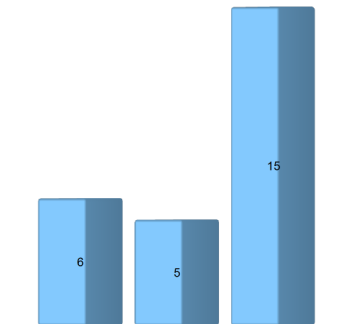
LIMPIEZA Y RESIDUOS					
INFRACCIÓN	1T 2023	2T 2023	3T 2023	4T 2023	TOTAL
Libramientos inadecuados	7	21	12		40
Otras actividades que ensucian la vía pública (arrojar papeles, orinar, vertido escombros, ...)	22	11	29		62
No recogida de la defecación de animales en la vía pública y/o micciones en lugares inadecuados	2				2
Publicidad no autorizada	2		1		3
Contenedor en la vía pública a hora inadecuada	28	7			35
Materiales de construcción en calzada/ vertido arena a granel	3	1	2		6
Abandono de vehículos		3			3
Solares			5		5
Pintadas			3		3
Ensuciamiento zona de influencia		5	2		7
Contenedores/ sacas de obra sin autorizar	1				1
TOTAL	65	48	54		167



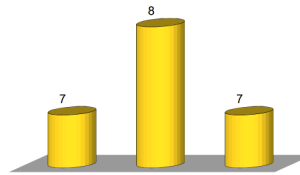
RUIDOS Y VIBRACIONES					
INFRACCIÓN	1T 2023	2T 2023	3T2023	4T2023	TOTAL
Ruidos producidos por comportamientos vecinales: fiestas, ladridos perros...	31	40	37		108
Ruidos generados desde vehículos (música, acelerones, escape libre...)	10	8	6		24
Ruido actividades	3	2	8		13
No tener instalado el limitador de sonido	1				1
No adoptar las medidas correctoras ordenadas	1				1
TOTAL	46	50	51		147



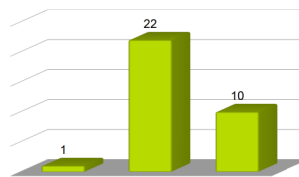
ANIMALES					
INFRACCIÓN	1T 2023	2T2023	3T2023	4T2023	TOTAL
Circulación de animales domésticos sueltos	1	1			2
Perros potencialmente peligrosos sin licencia	1	2			3
Perro de raza potencialmente peligrosa sin bozal	3	1	1		5
Facilitar alimento a los animales en vía pública		1			1
No facilitar al perro de su propiedad alimentación adecuada a sus necesidades			1		
No realizar los tratamientos sanitarios y vacunaciones obligatorios en los animales			1		
No presentar la documentación de los perros de su propiedad			1		
Alojamiento en condiciones higiénico-sanitarias inadecuadas	1				1
TOTAL	6	5	15		26



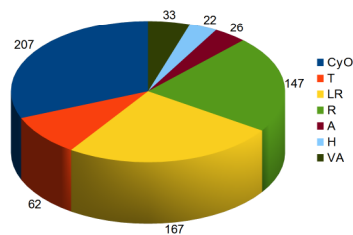
ESPECTACULOS PUBLICOS Y ACTIVIDADES RECREATIVAS (HORARIOS)					
INFRACCIÓN	1T2023	2T2023	3T2023	4T2023	TOTAL
Infracción al horario de cierre	5	8	6		19
No disponer de cartel de horario de cierre	2		1		3
Incumplir las medidas de desalojo					0
TOTAL	7	8	7		22



VENTA AMBULANTE					
INFRACCIÓN	1T2023	2T 2023	3T2023	4T2023	TOTAL
Incumplimiento normas relativas al etiquetado de productos	1				1
Venta ambulante sin licencia		2	5		7
No dispone de medios para hacer facturas			2		2
Falta de precios en productos/ deficiencias ticket		20	3		23
TOTAL	1	22	10		33



TOTAL EXPEDIENTES 2023	1TRIM	2TRIM	3TRIM	4TRIM	TOTAL
CONVIVENCIA Y OCIO	23	65	119		207
TERRAZAS	14	29	19		62
LIMPIEZA	65	48	54		167
RUIDOS	46	50	51		147
TENENCIA DE ANIMALES	6	5	15		26
ESPECTACULOS PUBLICOS Y ACTIVIDADES RECREATIVAS (HORARIOS)	7	8	7		22
VENTA AMBULANTE	1	22	10		33
TOTAL	162	227	275		664



COMPARATIVA EXPEDIENTES (Total 2T)	3T2023	3T2022	3T2021	3T2020	3T2019
CONVIVENCIA Y OCIO	207	154	331	119	62
OCUPACION	62	22	12	7	13
LIMPIEZA	167	61	45	43	36
RUIDOS	147	44	116	57	29
TENENCIA DE ANIMALES	26	27	22	12	12
ESPECTACULOS PUBLICOS Y ACTIVIDADES RECREATIVAS	22	5	0	5	4
VENTA AMBULANTE	33	10	4	0	4
TOTAL	275	323	530	318	160