

Portafirmas

Se ha realizado correctamente una firma basada en claves concertadas.

Puede descargarse el texto de firma (sólo informativo), así como el fichero XML de firma (validez legal).

Puede ver el contenido de un fichero xml de firma, cargando el fichero en: [RemitePIN Visor](#)

Descarga de ficheros:

[Texto de firma \(sólo informativo\)](#)

[Fichero XML de firma electrónica basada en claves concertadas \(validez legal\)](#)

[Regresar a la aplicación](#)

Ejecuciones trimestrales de las Entidades Locales. Trimestre 4 - Ejercicio 2020

Entidad Local: **08-13-034-AA-000** **Ciudad Real** (11357) v.1.1.14-

10.34.251.72

F.2.1 -Operaciones internas entre entidades del grupo y ajustes a considerar en el informe de evaluación de la Corporación Local.

(Solo aplicable a elementos donde la Entidad Receptora este dentro del Sector Administraciones Publicas)

Entidad Emisora (1)					Entidad Receptora (2)					Ajustes		Observaciones
Código	Denominación	Tipo de transferencia	Obligaciones reconocidas netas por transferencia		Código	Denominación	Tipo de transferencia	Derechos reconocidos netas por transferencia		Importe ajuste aplicado Prev. iniciales (+/-)	Importe ajuste al cierre del trimestre (+/-)	
			Previsión inicial	Cierre del ejercicio				Previsión inicial	Cierre del ejercicio			
08-13-034-AA-000	Ciudad Real	41 - Organismo Autónomo de la Entidad Local	1.464.000,00	1.464.000,00	08-13-034-AV-005	Inst. M. Empleo, Formación y Promoción Empresarial	40 - Administración General de la Entidad	1.464.000,00	1.464.000,00	0,00	0,00	
08-13-034-AA-000	Ciudad Real	41 - Organismo Autónomo de la Entidad Local	345.500,00	345.500,00	08-13-034-AV-004	P.M. de Personas con Discapacidad de Ciudad Real	40 - Administración General de la Entidad	345.500,00	345.500,00	0,00	0,00	
08-13-034-AA-000	Ciudad Real	41 - Organismo Autónomo de la Entidad Local	2.368.000,00	2.368.000,00	08-13-034-AV-001	P. M. Deportes	40 - Administración General de la Entidad	2.368.000,00	2.368.000,00	0,00	0,00	
08-13-034-AV-001	P. M. Deportes	40 - Administración General de la Entidad	0,00	84.000,00	08-13-034-AA-000	Ciudad Real	41 - Organismo Autónomo de la Entidad Local	0,00	84.000,00	0,00	0,00	
08-13-034-AV-005	Inst. M. Empleo, Formación y Promoción Empresarial	40 - Administración General de la Entidad	0,00	176.379,00	08-13-034-AA-000	Ciudad Real	41 - Organismo Autónomo de la Entidad Local	0,00	176.379,00	0,00	0,00	

Situación de la entrega: Validado pendiente de cierre

[VOLVER](#)

[IMPRIMIR](#)

(1) Entidad emisora : La que realiza el pago.
(2) Entidad receptora: la que recibe el ingreso.

Ejecuciones trimestrales de las Entidades Locales. Trimestre 4 - Ejercicio 2020

Entidad Local: **08-13-034-AA-000** Ciudad Real (11357) v.1.1.14-

10.34.251.72

F.3.0 Datos generales del Informe actualizado de Evaluación Corporación 4º Trimestre Ejercicio 2020

¿Tiene la Corporación aprobado un Plan Económico Financiero, según la LO 2/2012 de Estabilidad Presupuestaria y Sostenibilidad Financiera (artículo 21), con vigencia en el ejercicio 2020?

SI
 NO

Fecha aprobación del Pleno : (dd/mm/yyyy)
Fecha aprobación Órgano tutela : (dd/mm/yyyy)

Órgano de tutela :
Fecha inicio Plan : (dd/mm/yyyy)
Fecha fin del Plan : (dd/mm/yyyy)

Objetivos para el ejercicio 2020 contemplados en el Plan Económico Financiero aprobado

Capacidad/Necesidad de financiación (en términos SEC) : (en €)
Límite máximo de gasto (Regla del Gasto) : (en €)
Coeficiente de endeudamiento % ((Deuda PDE/DRN ajustados)*100) : %

Observaciones de la Intervención:

No olvide pulsar "Enviar" antes de abandonar el formulario

ENVIAR

VOLVER

IMPRIMIR

Ejecuciones trimestrales de las Entidades Locales. Trimestre 4 - Ejercicio 2020

Entidad Local: **08-13-034-AA-000** **Ciudad Real** (11357) v.1.1.14-

10.34.251.72

**F.3.1 - Validación datos Informe Evaluación AA.PP./levantar firma de validación Inf. Eval.
4º Trimestre Ejercicio 2020**

Situación de la información de Entidades que forma el sector Administraciones Públicas de la Corporación Local

Código	Denominación	Clasificación	Situación de información
08-13-034-AA-000	Ciudad Real	ADMIN PUB	Información validada
08-13-034-AV-001	P. M. Deportes	ADMIN PUB	Información validada
08-13-034-AV-004	P.M. de Personas con Discapacidad de Ciudad Real	ADMIN PUB	Información validada
08-13-034-AV-005	Inst. M. Empleo, Formación y Promoción Empresarial	ADMIN PUB	Información validada
08-13-034-AP-001	E. M. Servicios de Ciudad Real S.L. (EMUSER)	ADMIN PUB	Información validada

Situación de la entrega: Validado pendiente de cierre

LEVANTAR
VALIDACIÓN

VOLVER

Ejecuciones trimestrales de las Entidades Locales. Trimestre 4 - Ejercicio 2020

Entidad Local: **08-13-034-AA-000** Ciudad Real (11357) v.1.1.14-

10.34.251.72

F.3.2 Informe actualizado Evaluación - Resultado Estabilidad Presupuestaria Grupo Administración Pública

(En el caso de que la Entidad este sometida a Contabilidad Empresarial el Ingreso y Gasto no Financiero ya es directamente el computable a efectos del Sistema Europeo de Cuentas) - no aplican ajustes

Entidad	Ingreso no financiero	Gasto no financiero	Ajustes propia Entidad	Ajustes por operaciones internas	Capac./Nec. Financ. Entidad
08-13-034-AA-000 Ciudad Real	73.223.598,62	67.014.240,19	-2.743.948,00	0,00	3.465.410,43
08-13-034-AV-001 P. M. Deportes	2.888.334,89	2.635.470,27	0,00	0,00	252.864,62
08-13-034-AV-004 P.M. de Personas con Discapacidad de Ciudad Real	345.499,97	331.486,99	0,00	0,00	14.012,98
08-13-034-AV-005 Inst. M. Empleo, Formación y Promoción Empresarial	2.563.385,62	2.827.752,74	0,00	0,00	-264.367,12
08-13-034-AP-001 E. M. Servicios de Ciudad Real S.L. (EMUSER)	328.238,87	307.359,15	0,00	0,00	20.879,72
Capacidad/Necesidad Financiación de la Corporación Local					3.488.800,63

Con los objetivos aplicados desde la entrada en vigor de la LO 2/2012, LA CORPORACIÓN LOCAL CUMPLE CON EL OBJETIVO DE ESTABILIDAD PRESUPUESTARIA. Este cumplimiento o incumplimiento es meramente informativo al suspenderse las reglas fiscales para 2020 y 2021.

Observaciones y/o consideraciones al Cumplimiento/Incumplimiento del Objetivo de Estabilidad Presupuestaria del Grupo de Entidades que están dentro del Sector Administraciones Públicas de la Corporación Local

Situación de la entrega: Validado pendiente de cierre

VOLVER

IMPRIMIR



Ejecuciones trimestrales de las Entidades Locales. Trimestre 4 - Ejercicio 2020

Entidad Local: **08-13-034-AA-000** Ciudad Real (11169) 61.031-

10.24.251,74

F.3.3 Informe actualizado de cumplimiento de la Regla del Gasto
4º Trimestre Ejercicio 2020

Entidad	Gasto computable Liq. 2019 sin IFS (GC2019) (1)	Gasto inversiones financieramente sostenibles (2019) (11)	(2)= ((1)-(11))* (1+TRCPIB)	Aumentos/ disminuciones (art. 12.4) Pto.Act. 2020 (IncNorm2019) (3)	Gasto inversiones financieramente sostenibles (2020) (4)	Límite de la Regla Gasto (5)=(2)+(3)	Gasto computable Liquidación 2020 (GC2020) (6)
08-13-034-AA-000 Ciudad Real	56.551.416,65	-1.771.370,34		0,00	-3.937.258,97		54.583.152,35
08-13-034-AP-001 E. M. Servicios de Ciudad Real S.L. (EMUSER)	293.601,78	0,00		0,00	0,00		279.164,26
08-13-034-AV-001 P. M. Deportes	3.287.809,17	0,00		0,00	0,00		2.635.470,27
08-13-034-AV-004 P.M. de Personas con Discapacidad de Ciudad Real	337.523,42	0,00		0,00	0,00		331.486,99
08-13-034-AV-005 Inst. M. Empleo, Formación y Promoción Empresarial	1.251.558,08	0,00		0,00	0,00		1.129.510,06
Total de gasto computable	61.721.909,10	-1.771.370,34		0,00	-3.937.258,97		58.958.783,93

Diferencia entre el "Límite de la Regla del Gasto" y el "Gasto computable Liq.2020" (GC2020) (5)-(6) ---
% incremento gasto computable 2020 s/ 2019 -1,65

¿Tienen la Corporación Local un Plan Económico Financiero (PEF) vigente en 2020? No

Límite de la regla del gasto del PEF vigente en 2020 (7)
Diferencia entre el "límite de la regla del gasto PEF vigente en 2020" y el "Gasto computable Liq.2020" (GC2020) (7)-(6)

NO SE EVALÚA EL CUMPLIMIENTO DE LA CORPORACIÓN DE LA REGLA DEL GASTO de acuerdo con la LO 2/2012 al suspenderse las reglas fiscales para 2020 y 2021, por Acuerdo de Consejo de Ministros de 6 de octubre de 2020 y teniendo en cuenta el Acuerdo del Congreso de los Diputados de 20 de octubre de 2020

Observaciones y/o consideraciones al Cumplimiento/Incumplimiento del Objetivo de Estabilidad Presupuestana del Grupo de Entidades que están dentro del Sector Administraciones Públicas de la Corporación Local

Situación de la entrega: Cumplida obligación

Notas:

- (1) (GC2019) Gasto computable en la liquidación del presupuesto del ejercicio 2019 (no se han restado las IFS 2019). Se toma de los formularios F.1.1.B2 o F.1.2.B2 de 4T_2020, columna Liquidación ejercicio 2019.
- (11) Importe de las Inversiones financieramente sostenibles L-2019 que disminuyen el gasto computable 2019. Se toma de los formularios F.1.1.B2 o F.1.2.B2 de L-2019.
- (2) Esta columna está bloqueada al suspenderse las reglas fiscales para 2020 y 2021 por Acuerdo de Consejo de Ministros de 6 de octubre de 2020 y teniendo en cuenta el Acuerdo del Congreso de los Diputados de 20 de octubre de 2020.
- (3) (IncNorm2019) Aumentos/disminuciones permanentes de recaudación por cambios normativos en el cierre del ejercicio 2019.
- (4) Importe de las Inversiones financieramente sostenibles L-2019 que disminuyen el gasto computable 2019
- (5) Esta columna está bloqueada por el motivo expuesto en la nota (2) anterior.
- (6) (GC2019) Gasto computable en la Liquidación del ejercicio 2019 (en aplicación de la DA 6ª de la LO 2/2012 se elimina el valor absoluto de las Inversiones Financieramente sostenibles del GC2019).

VOLVER

IMPRIMIR



Ejecuciones trimestrales de las Entidades Locales. Trimestre 4 - Ejercicio 2020

Entidad Local: **08-13-034-AA-000** **Ciudad Real** (11357) v.1.0/31-

19.04.2021.74

F.3.4 Informe del nivel de deuda viva al final del periodo actualizado

Deuda viva PDE al final del periodo

Entidad	Deuda a corto plazo	Emisiones de deuda	Operaciones con Entidades de crédito	Factoring sin recurso	Arrendamiento financiero	Asociaciones público privadas	Pagos aplazados por operaciones con terceros	Otras operaciones de crédito	Con Administraciones Públicas solo FPEELL (1)	Total Deuda viva PDE al final del periodo
08-13-034-AA-000 Ciudad Real	0,00	0,00	0,00	0,00	0,00	0,00	0,00	0,00	2.484.105,78	2.484.105,78
08-13-034-AP-001 E. M. Servicios de Ciudad Real S.L. (EMUSER)	189.308,60	0,00	2.077.035,15	0,00	0,00	0,00	0,00	0,00	0,00	2.266.343,75
08-13-034-AV-001 P. M. Deportes	0,00	0,00	0,00	0,00	0,00	0,00	0,00	0,00	0,00	0,00
08-13-034-AV-004 P.M. de Personas con Discapacidad de Ciudad Real	0,00	0,00	0,00	0,00	0,00	0,00	0,00	0,00	0,00	0,00
08-13-034-AV-005 Inst. M. Empleo, Formación y Promoción Empresarial	0,00	0,00	0,00	0,00	0,00	0,00	0,00	0,00	0,00	0,00
Total Corporación Local	189.308,60	0,00	2.077.035,15	0,00	0,00	0,00	0,00	0,00	2.484.105,78	4.750.449,53

Total Deuda viva PDE 4.750.449,53

Observaciones y/o consideraciones al Nivel de Deuda previsto al final del periodo de la Corporación Local:

(1) En las deudas con las Administraciones Públicas únicamente se incluirán los préstamos con el Fondo de Financiación a Entidades Locales, que incluye el Fondo de Impulso Económico, el Fondo de Ordenación y el Fondo en liquidación para la financiación de los Pagos a Proveedores de EELL, en este último tanto si se han instrumentado través de una operación de endeudamiento, como a través de la participación en los tributos del Estado (PTE).

Situación de la entrega: Cumplida obligación



Ejecuciones trimestrales de las Entidades Locales. Trimestre 4 - Ejercicio 2020

Entidad Local: (11357) v.1.1.14-

10.34.251.72

F.4.0 - Cierre de comunicación de obligaciones trimestrales de suministro de información

Comunico la actualización y datos de ejecución del Presupuesto y/o de los estados financieros de las entidades que forman parte del Sector Administraciones Públicas de esta Corporación Local correspondientes al 4º trimestre del ejercicio 2020.

Así mismo comunico los datos correspondientes al Informe de Evaluación de cumplimiento de objetivos que contempla la Ley Orgánica 2/2012, y que suponen que el Presupuesto en ejecución de las Entidades que forman parte del sector Administraciones Públicas de esta Corporación:

**Con los objetivos aplicados desde la entrada en vigor de la LO 2/2012 LA CORPORACIÓN LOCAL CUMPLE CON EL OBJETIVO DE ESTABILIDAD PRESUPUESTARIA. Este cumplimiento es meramente informativo al suspenderse las reglas fiscales para 2020 y 2021.
NO SE PUEDE EVALUAR SI LA CORPORACIÓN CUMPLE/NO CUMPLE CON EL OBJETIVO DE LA REGLA DEL GASTO de acuerdo con la LO 2/2012 al suspenderse las reglas fiscales para 2020 y 2021.
Nivel de deuda viva es 4.750.449,53**

Observaciones de la Intervención a la información que se comunica:

Por favor, asegúrese de que ha importado correctamente los datos de Presupuestos pulsando "Actualizar datos" en el resumen de la clasificación económica de cada uno de sus entes.

FIRMAR

VOLVER



Ejecuciones trimestrales de las Entidades Locales. Trimestre 4 - Ejercicio 2020

Entidad Local: 08-13-034-AA-000

Ciudad Real

(11/307) v.1.0.31

10/34/2017/4

Atención: recuerde que los cambios que haga aquí pueden afectar a otros formularios, como por ejemplo el Calendario y Presupuesto de tesorería.

F.1.1.1 Resumen Clasificación Económica

(Unidad: Euros)

No olvide pulsar "Enviar" antes de abandonar el formulario

VOLVER

IMPRIMIR

INGRESOS	Ejercicio Corriente				Ejercicios cerrados		Observaciones
	Previsiones iniciales Presupuesto 2020	(A) Estimación Previsiones definitivas al final de ejercicio (1)	(B) Derechos Reconocidos Netos (2)	Recaudación Líquida (2)	Recaudación Líquida (2)	Desviación (B)/(A)-1	
1 Impuestos directos	37.032.313,00	37.032.313,00	38.184.907,49	17.348.587,73	2.145.914,54	0,03	
2 Impuestos indirectos	2.895.528,00	2.895.528,00	3.749.064,61	2.923.504,52	196.696,67	0,29	
3 Tasas y otros ingresos	14.683.184,00	15.275.777,06	16.479.896,46	11.883.983,44	3.883.585,15	0,08	
4 Transferencias corrientes	16.439.368,00	17.036.764,30	14.552.406,67	14.516.935,83	1.231.899,35	-0,15	
5 Ingresos patrimoniales	101.000,00	101.000,00	257.323,39	170.358,95	9.161,61	1,55	
6 Enajenación de inversiones reales	0,00	437.617,44	0,00	0,00	0,00	-1,00	
7 Transferencias de capital	235.240,00	5.010.426,59	0,00	0,00	0,00	-1,00	
8 Activos financieros	400.000,00	25.300.529,43	265.412,77	79.595,74	82.323,99	-0,99	
9 Pasivos financieros	0,00	2.609.466,98	2.366.866,60	2.366.866,60	0,00	-0,09	
Total Ingresos	71.786.633,00	105.699.422,80	75.855.677,99	49.289.632,81	7.549.581,31	75.855.677,	

GASTOS	Ejercicio Corriente				Ejercicios cerrados		Observaciones
	Créditos iniciales Presupuesto 2020	(A) Estimación Créditos definitivos al final de ejercicio (1)	(B) Obligaciones Reconocidas Netos (2)	Pagos Líquidos (2)	Pagos Líquidos (2)	Desviación (B)/(A)-1	
1 Gastos de personal	29.503.665,00	29.706.378,35	25.399.312,23	25.386.275,78	51.250,73	-0,14	
2 Gastos en bienes corrientes y servicios	23.129.443,00	23.554.048,45	18.057.942,21	15.960.049,32	1.687.871,12	-0,23	
3 Gastos financieros	200.000,00	200.000,00	55.513,70	55.477,40	0,00	-0,72	
4 Transferencias corrientes	13.767.354,00	15.370.493,00	14.567.217,21	13.245.100,31	184.104,99	-0,05	
5 Fondo de contingencia y Otros imprevistos	390.000,00	4.120,00	0,00	0,00	0,00	-1,00	
6 Inversiones reales	939.691,00	27.808.669,05	6.677.776,88	6.583.072,39	201.328,50	-0,76	
7 Transferencias de capital	2.356.480,00	2.256.480,00	2.256.477,96	1.692.358,47	558.766,77	0,00	
8 Activos financieros	400.000,00	400.000,00	269.183,11	269.183,11	0,00	-0,33	
9 Pasivos financieros	1.100.000,00	6.399.233,95	6.398.808,93	6.398.808,93	0,00	0,00	
Total Gastos	71.786.633,00	105.699.422,80	73.682.232,23	69.590.325,71	2.683.322,11	73.682.232,	

(1) Estimación Previsiones definitivas al final ejercicio - Presupuesto actualizado, incluyendo las modificaciones ya tramitadas y/o previstas tramitar hasta final de ejercicio

(2) Datos de ejecución acumulados a final del trimestre vencido

No olvide pulsar "Enviar" antes de abandonar el formulario

VOLVER

IMPRIMIR



Ejecuciones trimestrales de las Entidades Locales. Trimestre 4 - Ejercicio 2020

Entidad Local: 08-13-034-AA-000

Ciudad Real

(11357) v.1.6.31

10.34.251.74

F.1.1.2 Desglose de Ingresos corrientes

Comunicación ejecución trimestral correspondiente al 4º trimestre del ejercicio 2020

(Unidad: Euros)

No olvide pulsar "Enviar" antes de abandonar el formulario

VOLVER

IMPRIMIR

Los totales coinciden con la Económica.

Desglose de los ingresos corrientes		Ejercicio Corriente				Ejercicios cerrados
		Previsiones iniciales Presupuesto 2020	Estimación Previsiones definitivas al final de ejercicio (1)	Derechos Reconocidos Netos (2)	Recaudación Líquida (2)	Recaudación Líquida (2)
1	IMPUESTOS DIRECTOS	37.032.313,00	37.032.313,00	38.184.907,49	17.348.587,73	2.145.914,54
<input checked="" type="checkbox"/>	10 Impuesto sobre la Renta	1.602.870,00	1.602.870,00	1.616.694,64	1.616.694,64	224.333,48
	100 Impuestos sobre la Renta de las Personas Físicas	1.602.870,00	1.602.870,00	1.616.694,64	1.616.694,64	224.333,48
	101 Impuesto sobre Sociedades					
	102 Impuesto sobre la Renta de No Residentes					
<input checked="" type="checkbox"/>	11 Impuestos sobre el capital	34.054.275,00	34.054.275,00	35.330.250,60	14.934.421,30	1.862.550,58
	110 Impuesto sobre Sucesiones y Donaciones					
	111 Impuesto sobre Patrimonio					
	112 Impuesto sobre Bienes Inmuebles. Bienes Inmuebles de Naturaleza Rústica.	1.380.597,00	1.380.597,00	1.227.173,71	437.243,48	119.261,82
	113 Impuesto sobre Bienes Inmuebles. Bienes inmuebles de Naturaleza Urbana.	26.287.982,00	26.287.982,00	27.065.786,63	9.856.089,55	1.251.069,02
	114 Impuesto sobre Bienes Inmuebles. Bienes Inmuebles de características especiales.	415.696,00	415.696,00	831.392,72	0,00	0,00
	115 Impuesto sobre Vehículos de Tracción Mecánica	4.270.000,00	4.270.000,00	4.320.449,30	3.574.962,95	259.999,83
	116 Impuesto sobre Incremento del Valor de los Terrenos de Naturaleza Urbana	1.700.000,00	1.700.000,00	1.885.448,24	1.066.125,32	232.219,91
	117 Impuesto sobre viviendas desocupadas					
<input checked="" type="checkbox"/>	13 Impuesto sobre las Actividades Económicas	1.375.168,00	1.375.168,00	1.237.962,25	797.471,79	59.030,48
	130 Impuesto sobre Actividades Económicas	1.375.168,00	1.375.168,00	1.237.962,25	797.471,79	59.030,48
<input checked="" type="checkbox"/>	16 Recargos sobre impuestos directos del Estado y de la Comunidad Autónoma					
	160 Sobre impuestos del Estado					
	161 Sobre impuestos de la Comunidad Autónoma					
<input checked="" type="checkbox"/>	17 Recargos sobre impuestos directos de otros entes locales					
	170 En el Impuesto sobre Bienes Inmuebles					
	171 Recargo provincial en el Impuesto sobre Actividades Económicas					
	179 Otros recargos sobre impuestos directos de otros entes locales.					
	18 Impuestos directos extinguidos					
	19 Otros impuestos directos					
2	IMPUESTOS INDIRECTOS	2.895.528,00	2.895.528,00	3.749.064,61	2.923.504,52	196.696,67
<input checked="" type="checkbox"/>	21 Impuestos sobre el Valor Añadido	1.215.126,00	1.215.126,00	1.215.184,74	1.215.184,74	65.877,57
	210 Impuesto sobre el Valor Añadido	1.215.126,00	1.215.126,00	1.215.184,74	1.215.184,74	65.877,57

22	Sobre consumos específicos	477.297,00	477.297,00	416.101,17	416.101,17	27.417,00
	220 Impuestos Especiales	477.297,00	477.297,00	416.101,17	416.101,17	27.417,00
	220.00 Impuesto sobre el alcohol y bebidas derivadas	16.441,00	16.441,00	15.209,04	15.209,04	280,94
	220.01 Impuesto sobre la cerveza	6.822,00	6.822,00	6.176,17	6.176,17	551,30
	220.02 Impuesto sobre el vino y bebidas fermentadas					
	220.03 Impuesto sobre las labores del tabaco	161.008,00	161.008,00	122.797,65	122.797,65	0,00
	220.04 Impuesto sobre hidrocarburos	292.649,00	292.649,00	271.530,38	271.530,38	26.584,76
	220.05 Impuesto sobre determinados medios de transporte					
	220.06 Impuesto sobre productos intermedios	377,00	377,00	387,93	387,93	0,00
	220.07 Impuesto sobre la energía					
	220.08 Impuesto sobre ventas minoristas de hidrocarburos					
	220.09 Exacción sobre la gasolina					
26	Recargos sobre impuestos indirectos del Estado y de la Comunidad Autónoma.					
	260 Sobre impuestos del Estado					
	261 Sobre impuestos de la Comunidad Autónoma					
27	Recargos sobre impuestos indirectos de otros entes locales.					
	270 Sobre impuestos de otros entes locales					
28	Impuestos indirectos extinguidos					
29	Otros impuestos indirectos	1.203.105,00	1.203.105,00	2.117.778,70	1.292.218,61	103.402,10
	290 Impuesto sobre construcciones, instalaciones y obras	1.200.000,00	1.200.000,00	2.114.475,33	1.289.567,66	102.869,30
	291 Impuesto sobre gastos suntuarios (Cotos de caza y pesca)	3.105,00	3.105,00	3.303,37	2.650,95	532,80
	292 Arbitrio sobre importaciones y entregas de mercancías en Canarias (AIEM)					
	293 Impuesto general indirecto canario (IGIC)					
	294 Impuesto sobre la producción, los servicios y la importación (IPSI) de Ceuta y Melilla					
	295 Impuesto sobre primas de seguros					
	296 Impuesto sobre transmisiones patrimoniales y actos jurídicos documentados					
	299 Otros Impuestos indirectos					
3	TASAS Y OTROS INGRESOS	14.683.184,00	15.275.777,06	16.479.896,46	11.883.983,44	3.883.585,15
30	Tasas por la prestación de servicios públicos básicos.	8.982.707,00	8.982.707,00	9.650.703,77	7.282.259,10	2.939.116,80
	300 Servicio de abastecimiento de agua	4.589.639,00	4.589.639,00	5.018.725,47	3.284.231,31	2.356.325,37
	301 Servicio de alcantarillado	821.106,00	821.106,00	893.001,71	631.412,14	430.356,57
	302 Servicio de recogida de basuras	3.435.030,00	3.435.030,00	3.573.284,07	3.273.283,83	144.954,43
	303 Servicio de tratamiento de residuos					
	304 Canon de saneamiento					
	309 Otras tasas por prestación de servicios básicos.	136.932,00	136.932,00	165.692,52	93.331,82	7.480,43
31	Tasas por la prestación de servicios públicos de carácter social y preferente.	108.046,00	108.046,00	92.906,88	92.906,88	0,00
	310 Servicios hospitalarios	0,00	0,00	69,02	69,02	0,00
	311 Servicios asistenciales	108.046,00	108.046,00	92.837,86	92.837,86	0,00
	312 Servicios educativos					
	313 Servicios deportivos					
	319 Otras tasas por prestación de servicios de carácter preferente.					
32	Tasas por la realización de actividades de competencia local	457.352,00	457.352,00	271.145,81	216.432,28	52.600,40
	320 Licencias de caza y pesca					
	321 Licencias urbanísticas					
	322 Cédulas de habitabilidad y licencias de primera ocupación					
	323 Tasas por otros servicios urbanísticos					
	324 Tasas sobre el juego					
	325 Tasa por expedición de documentos.	134.312,00	134.312,00	106.305,56	94.534,52	2.871,31
	326 Tasa por retirada de vehículos.	65.366,00	65.366,00	35.816,58	35.569,78	1.300,91
	329 Otras tasas por la realización de actividades de competencia local	257.674,00	257.674,00	129.023,67	86.327,98	48.428,18
33	Tasas por la utilización privativa o el aprovechamiento especial del dominio público local	2.496.979,00	2.496.979,00	1.966.554,69	1.679.638,84	122.239,59

	330	Tasa de estacionamiento de vehículos					
	331	Tasa por entrada de vehículos	921.979,00	921.979,00	918.396,81	849.263,12	18.081,96
	332	Tasa por utilización privativa o aprovechamiento especial por empresas explotadoras de servicios de suministros.	870.500,00	870.500,00	770.215,89	574.615,27	10.804,29
	333	Tasa por utilización privativa o aprovechamiento especial por empresas explotadoras de servicios de telecomunicaciones.	4.000,00	4.000,00	0,00	0,00	0,00
	334	Tasa por apertura de calas y zanjas	14.000,00	14.000,00	3.090,38	2.646,51	17.930,04
	335	Tasa por ocupación de la vía pública con terrazas	240.000,00	240.000,00	5.357,38	4.177,02	33.177,86
	336	Tasa por ocupación de la vía pública con suspensión temporal del tráfico rodado.	13.000,00	13.000,00	86,07	86,07	326,96
	337	Tasas por aprovechamiento del vuelo	20.000,00	20.000,00	16.729,51	16.216,51	0,00
	338	Compensación de Telefónica de España S.A.	195.000,00	195.000,00	178.263,59	178.263,59	0,00
	339	Otras tasas por utilización privativa del dominio público	218.500,00	218.500,00	74.415,06	54.370,75	41.918,48
	34	Precios públicos	44.000,00	44.000,00	25.000,55	22.960,55	6.440,00
	340	Servicios hospitalarios					
	341	Servicios asistenciales					
	342	Servicios educativos	30.000,00	30.000,00	14.320,55	14.320,55	0,00
	343	Servicios deportivos					
	344	Entradas a museos, exposiciones, espectáculos.					
	345	Servicio de transporte público urbano					
	349	Otros precios públicos.	14.000,00	14.000,00	10.680,00	8.640,00	6.440,00
	35	Contribuciones especiales					
	350	Para la ejecución de obras					
	351	Para el establecimiento o ampliación de servicios					
	36	Ventas	1.000,00	1.000,00	0,00	0,00	0,00
	38	Reintegros de operaciones corrientes	2.000,00	2.000,00	484,00	484,00	0,00
	380	Reintegro de avales					
	389	Otros reintegros de operaciones corrientes	2.000,00	2.000,00	484,00	484,00	0,00
	39	Otros ingresos	2.591.100,00	3.183.693,06	4.473.100,76	2.589.301,79	763.188,36
	391	Multas	1.573.500,00	1.573.500,00	2.887.748,50	1.062.694,04	680.896,62
	391.00	Multas por infracciones urbanísticas	3.000,00	3.000,00	8.850,00	1.500,00	1.712,50
	391.10	Multas por infracciones tributarias y análogas	500,00	500,00	-13.675,03	-13.675,03	0,00
	391.20	Multas por infracciones de la Ordenanza de circulación.	1.400.000,00	1.400.000,00	2.797.342,36	1.055.754,34	633.941,23
	391.90	Otras multas y sanciones	170.000,00	170.000,00	95.231,17	19.114,73	45.242,89
	392	Recargos del periodo ejecutivo y por declaración extemporánea sin requerimiento previo	420.000,00	420.000,00	466.283,48	453.775,78	2.439,70
	392.00	Recargos por declaración extemporánea sin requerimiento previo	30.000,00	30.000,00	22.831,44	10.323,74	2.439,70
	392.10	Recargo ejecutivo	40.000,00	40.000,00	31.741,57	31.741,57	0,00
	392.11	Recargo de apremio	350.000,00	350.000,00	411.710,47	411.710,47	0,00
	393	Intereses de demora	140.000,00	140.000,00	166.202,60	166.122,17	530,25
	394	Prestación personal					
	395	Prestación de transporte					
	396	Ingresos por actuaciones de urbanización	0,00	575.554,50	575.554,50	575.554,50	0,00
	396.00	Canon de urbanización					
	396.10	Cuotas de urbanización	0,00	575.554,50	575.554,50	575.554,50	0,00
	397	Aprovechamientos urbanísticos	47.000,00	64.038,56	80.714,79	80.714,79	0,00
	397.00	Canon por aprovechamientos urbanísticos	47.000,00	0,00	0,00	0,00	0,00
	397.10	Otros ingresos por aprovechamientos urbanísticos	0,00	64.038,56	80.714,79	80.714,79	0,00
	398	Indemnizaciones de seguros de no vida	100,00	100,00	0,00	0,00	0,00
	399	Otros ingresos diversos	410.500,00	410.500,00	296.596,89	250.440,51	79.321,79
	4	TRANSFERENCIAS CORRIENTES	16.439.368,00	17.036.764,30	14.552.406,67	14.516.935,83	1.231.899,35
	40	De la Administración General de la Entidad Local.					
	41	De Organismos Autónomos de la Entidad Local.	0,00	260.579,00	0,00	0,00	0,00
	42	De la Administración del Estado.	13.954.000,00	13.963.517,30	13.149.843,81	13.140.326,51	1.216.402,03
	420	De la Administración General del Estado.	13.954.000,00	13.963.517,30	13.149.843,81	13.140.326,51	1.216.402,03
	420.00	Participación en los Tributos del Estado					

	420.10	Fondo Complementario de Financiación	13.810.000,00	13.810.000,00	13.135.505,67	13.135.505,67	1.077.557,46
	420.20	Compensación por beneficios fiscales					
	420.90	Otras transferencias corrientes de la Administración General del Estado.	144.000,00	153.517,30	14.338,14	4.820,84	138.844,57
	421	De Organismos Autónomos y agencias estatales.					
	421.00	Del Servicio Público de Empleo Estatal					
	421.90	De otros Organismos Autónomos y Agencias.					
	422	De fundaciones estatales.					
	423	De sociedades mercantiles estatales, entidades públicas empresariales y otros organismos públicos.					
	423.00	De Loterías y Apuestas del Estado					
	423.90	De otras sociedades mercantiles estatales, entidades públicas empresariales y organismos públicos					
	43	De la Seguridad Social.					
	44	De entes públicos y sociedades mercantiles de la Entidad local.					
	440	De entes públicos					
	441	De sociedades mercantiles					
	45	De Comunidades Autónomas	1.247.638,00	1.247.638,00	1.105.957,86	1.101.837,66	4.952,32
	450	De la Administración General de las Comunidades Autónomas	1.100.688,00	1.100.688,00	979.083,94	974.963,74	4.952,32
	450.00	Participación en tributos de la Comunidad Autónoma					
	450.01	Otras transferencias incondicionadas					
	450.02	Transferencias corrientes en cumplimiento de convenios suscritos con la Comunidad Autónoma en materia de Servicios Sociales y Políticas de Igualdad.	693.413,00	693.413,00	615.584,67	615.584,67	0,00
	450.30	Transferencias corrientes en cumplimiento de convenios suscritos con la Comunidad Autónoma en materia de Educación.	38.500,00	38.500,00	40.833,67	40.833,67	0,00
	450.50	Transferencias corrientes en cumplimiento de convenios suscritos con la Comunidad Autónoma en materia de Empleo y Desarrollo local.	334.775,00	334.775,00	306.808,97	306.808,97	0,00
	450.60	Otras transferencias corrientes en cumplimiento de convenios suscritos con la Comunidad Autónoma.	34.000,00	0,00	0,00	0,00	0,00
	450.80	Otras subvenciones corrientes de la Administración General de la Comunidad Autónoma.	0,00	34.000,00	15.856,63	11.736,43	4.952,32
	451	De Organismos Autónomos y agencias de las Comunidades Autónomas.	146.950,00	146.950,00	126.873,92	126.873,92	0,00
	452	De fundaciones de las Comunidades Autónomas					
	453	De sociedades mercantiles, entidades públicas empresariales y otros organismos públicos dependientes de las Comunidades Autónomas.					
	46	De Entidades Locales	0,00	324.300,00	180.000,00	176.000,00	0,00
	461	De Diputaciones, Consejos o Cabildos	0,00	324.300,00	180.000,00	176.000,00	0,00
	462	De Ayuntamientos					
	463	De Mancomunidades					
	464	De Áreas Metropolitanas					
	465	De Comarcas					
	466	De Entidades que agrupen Municipios					
	467	De Consorcios					
	468	De Entidades locales Menores					
	47	De Empresas privadas	0,00	3.000,00	3.000,00	0,00	0,00
	48	De familias e instituciones sin fines de lucro	89.000,00	89.000,00	89.000,00	74.166,66	0,00
	49	Del exterior	1.148.730,00	1.148.730,00	24.605,00	24.605,00	10.545,00
	490	Del Fondo Social Europeo	35.150,00	35.150,00	24.605,00	24.605,00	10.545,00
	491	Del Fondo de Desarrollo Regional	1.113.580,00	1.113.580,00	0,00	0,00	0,00
	492	Del Fondo de Cohesión					
	493	Del Fondo Europeo Agrícola de Garantía (FEAGA)					
	494	Del Fondo Europeo Agrícola de Desarrollo Rural (FEADER)					
	495	Del FEOGA-Orientación					
	496	Del Fondo Europeo de la Pesca (FEP)					

	497	Otras transferencias de la Unión Europea.						
	499	Otras transferencias del exterior, excluyendo la Unión Europea.						
	5	INGRESOS PATRIMONIALES	101.000,00	101.000,00	257.323,39	170.358,95	9.161,61	
	50	Intereses de títulos y valores						
	500	Del Estado						
	501	De Organismos Autónomos y agencias.						
	504	De sociedades mercantiles estatales, entidades públicas empresariales y otros organismos públicos						
	505	De Comunidades Autónomas						
	506	De Entidades locales						
	507	De empresas privadas						
	51	Intereses de anticipos y préstamos concedidos						
	511	A Organismos Autónomos y agencias.						
	514	A sociedades mercantiles, entidades públicas empresariales y otros organismos públicos						
	518	A familias e instituciones sin ánimo de lucro						
	52	Intereses de depósitos	5.000,00	5.000,00	1.747,16	1.747,16	0,00	
	53	Dividendos y participación beneficios						
	531	De Organismos Autónomos y agencias.						
	534	De Sociedades mercantiles, entidades públicas empresariales y otros organismos públicos.						
	534.00	De sociedades y entidades dependientes de las entidades locales						
	534.10	De sociedades y entidades no dependientes de las entidades locales						
	537	De empresas privadas						
	54	Rentas de bienes inmuebles						
	541	Arrendamientos de fincas urbanas						
	542	Arrendamientos de fincas rústicas						
	544	Censos						
	549	Otras rentas de bienes inmuebles						
	55	Productos de concesiones y aprovechamientos especiales	96.000,00	96.000,00	255.576,23	168.611,79	9.161,61	
	550	De concesiones administrativas con contraprestación periódica	96.000,00	96.000,00	255.576,23	168.611,79	9.161,61	
	551	De concesiones administrativas con contraprestación no periódica						
	552	Derecho de superficie con contraprestación periódica						
	553	Derecho de superficie con contraprestación no periódica						
	554	Aprovechamientos agrícolas y forestales						
	554.00	Producto de explotaciones forestales						
	554.10	Fondo de mejora de montes						
	555	Aprovechamientos especiales con contraprestación						
	559	Otras concesiones y aprovechamientos						
	59	Otros ingresos patrimoniales						
	591	Beneficios por realización de inversiones financieras						
	592	Ingresos por operaciones de intercambio financiero						
	599	Otros ingresos patrimoniales						
		TOTAL INGRESOS DE OPERACIONES CORRIENTES	71.151.393,00	72.341.382,36	73.223.598,62	46.843.370,47	7.467.257,32	

(1) Estimación Previsiones definitivas al final ejercicio - Presupuesto actualizado, incluyendo las modificaciones ya tramitadas y/o previstas tramitar hasta final de ejercicio.

(2) Datos de ejecución acumulados a final del trimestre vencido

Los totales coinciden con la Económica.

No olvide pulsar "Enviar" antes de abandonar el formulario

VOLVER

IMPRIMIR



Ejecuciones trimestrales de las Entidades Locales. Trimestre 4 - Ejercicio 2020

Entidad Local: (11357) v.1.0.31-

10.24.251.74

F.1.1.3 Desglose de Ingresos de capital y financieros

Comunicación ejecución trimestral correspondiente al 4º trimestre del ejercicio 2020

(Unidad: Euros)

No olvide pulsar "Enviar" antes de abandonar el formulario

VOLVER

IMPRIMIR

Los totales coinciden con la Económica.

Desglose de los ingresos de operaciones de capital y financieras	Ejercicio Corriente				Ejercicios cerrados
	Previsiones iniciales Presupuesto 2020	Estimación Previsiones definitivas al final de ejercicio (1)	Derechos Reconocidos Netos (2)	Recaudación Líquida (2)	Recaudación Líquida (2)
6 ENAJENACIÓN DE INVERSIONES REALES	0,00	437.617,44	0,00	0,00	0,00
<input type="checkbox"/> 60 De terrenos	0,00	437.617,44	0,00	0,00	0,00
600 Venta de solares					
601 Venta de fincas rústicas					
602 Parcelas sobrantes de la vía pública					
603 Patrimonio público del suelo					
609 Otros terrenos.	0,00	437.617,44	0,00	0,00	0,00
<input type="checkbox"/> 61 De las demás inversiones reales					
611 De inversiones de carácter inmaterial					
612 De objetos valiosos					
619 De otras inversiones reales					
<input type="checkbox"/> 68 Reintegros por operaciones de capital					
680 De ejercicios cerrados					
7 TRANSFERENCIAS DE CAPITAL	235.240,00	5.010.426,59	0,00	0,00	0,00
70 De la Administración General de la Entidad Local.					
71 De Organismos Autónomos de la Entidad Local					
<input type="checkbox"/> 72 De la Administración del Estado					
720 De la Administración General del Estado.					
721 De Organismos Autónomos y agencias estatales.					
721.00 Del Servicio Público de Empleo Estatal					
721.90 De otros Organismos Autónomos y agencias.					
722 De fundaciones estatales.					
723 De sociedades mercantiles estatales, entidades públicas empresariales y otros organismos públicos.					
723.00 De Loterías y Apuestas del Estado					
De otras sociedades mercantiles estatales, entidades públicas empresariales y otros organismos públicos					
723.90					
73 De la Seguridad Social.					
<input type="checkbox"/> 74 De entes públicos y sociedades mercantiles de la Entidad local.					
740 De entes públicos.					
741 De sociedades mercantiles					

75	De Comunidades Autónomas					
750	De la Administración General de las Comunidades Autónomas					
750.00	Subvenciones afectas a la amortización de préstamos y operaciones financieras.					
750.02	Transferencias de capital en cumplimiento de convenios suscritos con la Comunidad Autónoma en materia de Servicios Sociales y Políticas de Igualdad.					
750.30	Transferencias de capital en cumplimiento de convenios suscritos con la Comunidad Autónoma en materia de Educación.					
750.50	Transferencias de capital en cumplimiento de convenios suscritos con la Comunidad Autónoma en materia de Empleo y Desarrollo local.					
750.60	Otras transferencias de capital en cumplimiento de convenios suscritos con la Comunidad Autónoma.					
750.80	Otras transferencias de capital de la Administración General de la Comunidad Autónoma.					
751	De Organismos Autónomos y agencias de las Comunidades Autónomas.					
752	De fundaciones de las Comunidades Autónomas					
753	De sociedades mercantiles, entidades públicas empresariales y otros organismos públicos dependientes de las Comunidades Autónomas.					
76	De Entidades Locales	0,00	1.556.467,52	0,00	0,00	0,00
761	De Diputaciones, Consejos o Cabildos	0,00	1.556.467,52	0,00	0,00	0,00
762	De Ayuntamientos					
763	De Mancomunidades					
764	De Áreas Metropolitanas					
765	De Comarcas					
766	De otras Entidades que agrupen Municipios					
767	De Consorcios					
768	De Entidades locales Menores					
77	De empresas privadas					
78	De familias e instituciones sin fines de lucro					
79	Del exterior	235.240,00	3.453.959,07	0,00	0,00	0,00
790	Del Fondo Social Europeo					
791	Del Fondo de Desarrollo Regional	235.240,00	3.453.959,07	0,00	0,00	0,00
792	Del Fondo de Cohesión					
793	Del Fondo Europeo Agrícola de Garantía (FEAGA)					
794	Del Fondo Europeo Agrícola de Desarrollo Rural (FEADER)					
795	Del FEOGA-Orientación					
796	Del Fondo Europeo de la Pesca (FEP)					
797	Otras transferencias de la Unión Europea					
799	Otras transferencias del exterior, excluyendo la Unión Europea					
8	ACTIVOS FINANCIEROS	400.000,00	25.300.529,43	265.412,77	79.595,74	82.323,99
80	Enajenación de deuda del sector público					
800	Enajenación de deuda del sector público a corto plazo					
800.00	Del Estado					
800.10	De Comunidades Autónomas					
800.20	De Entidades locales					
801	Enajenación de deuda del sector público a largo plazo					
801.00	Del Estado					
801.10	De Comunidades Autónomas					
801.20	De Entidades locales					
81	Enajenación de obligaciones y bonos fuera del sector público					
810	Enajenación de obligaciones y bonos fuera del sector público a corto plazo					
811	Enajenación de obligaciones y bonos fuera del sector público a largo plazo					
82	Reintegro de préstamos y anticipos concedidos al sector					

	público					
820	Reintegro de préstamos y anticipos concedidos al sector público a corto plazo					
	820.00 Del Estado					
	820.10 De Comunidades Autónomas					
	820.20 De Entidades locales					
821	Reintegro de préstamos y anticipos concedidos al sector público a largo plazo					
	821.00 Del Estado					
	821.10 De Comunidades Autónomas					
	821.20 De Entidades locales					
83	Reintegros de préstamos de fuera del sector público	400.000,00	400.000,00	265.412,77	79.595,74	82.323,99
830	Reintegros de préstamos de fuera del sector público a corto plazo.	400.000,00	400.000,00	265.412,77	79.595,74	82.323,99
831	Reintegros de préstamos de fuera del sector público a largo plazo.					
84	Devolución de depósitos y fianzas constituidos					
	840 Devolución de depósitos					
	841 Devolución de fianzas					
85	Enajenación de acciones y participaciones del sector público.					
86	Enajenación de acciones y participaciones fuera del sector público.					
87	Remanente de tesorería	0,00	24.900.529,43	0,00	0,00	0,00
870	Remanente de tesorería.	0,00	24.900.529,43	0,00	0,00	0,00
	870.00 Para gastos generales	0,00	21.355.666,77	0,00	0,00	0,00
	870.10 Para gastos con financiación afectada	0,00	3.544.862,66	0,00	0,00	0,00
9	PASIVOS FINANCIEROS	0,00	2.609.466,98	2.366.866,60	2.366.866,60	0,00
90	Emisión de Deuda Pública en euros					
	900 Emisión de Deuda Pública en euros a corto plazo.					
	901 Emisión de Deuda Pública en euros a largo plazo.					
91	Préstamos recibidos en euros	0,00	2.609.466,98	2.366.866,60	2.366.866,60	0,00
	910 Préstamos recibidos a corto plazo de entes del sector público.					
	911 Préstamos recibidos a largo plazo de entes del sector público.					
	912 Préstamos recibidos a corto plazo de entes de fuera del sector público.					
	913 Préstamos recibidos a largo plazo de entes de fuera del sector público.	0,00	2.609.466,98	2.366.866,60	2.366.866,60	0,00
92	Emisión de Deuda Pública en moneda distinta del euro					
	920 Emisión de Deuda Pública en moneda distinta del euro a corto plazo.					
	921 Emisión de Deuda Pública en moneda distinta del euro a largo plazo.					
93	Préstamos recibidos en moneda distinta del euro					
	930 Préstamos recibidos en moneda distinta del euro a corto plazo.					
	931 Préstamos recibidos en moneda distinta del euro a largo plazo.					
94	Depósitos y fianzas recibidos					
	940 Depósitos recibidos					
	941 Fianzas recibidas					
TOTAL INGRESOS DE OPERACIONES DE CAPITAL Y FINANCIERAS		635.240,00	33.358.040,44	2.632.279,37	2.446.462,34	82.323,99

(1) Estimación Previsiones definitivas al final ejercicio - Presupuesto actualizado, incluyendo las modificaciones ya tramitadas y/o previstas tramitar hasta final de ejercicio.

(2) Datos de ejecución acumulados a final del trimestre vencido

Los totales coinciden con la Económica.

No olvide pulsar "Enviar" antes de abandonar el formulario

VOLVER

IMPRIMIR



Ejecuciones trimestrales de las Entidades Locales. Trimestre 4 - Ejercicio 2020

Entidad Local: **08-13-034-AA-000** Ciudad Real (11357) v.1.0.31-

10.34.251.74

F.1.1.4 Desglose de Gastos corrientes

Comunicación ejecución trimestral correspondiente al 4º trimestre del ejercicio 2020

(Unidad: Euros)

No olvide pulsar "Enviar" antes de abandonar el formulario

VOLVER

IMPRIMIR

Los totales coinciden con la Económica.

Desglose de los gastos corrientes		Ejercicio Corriente				Ejercicios cerrados
		Créditos iniciales Presupuesto 2020	Estimación Créditos definitivos al final de ejercicio (1)	Obligaciones Reconocidas Netas (2)	Pagos Líquidos (2)	Pagos Líquidos (2)
1	GASTOS DE PERSONAL	29.503.665,00	29.706.378,35	25.399.312,23	25.386.275,78	51.250,73
<input checked="" type="checkbox"/>	10 Órganos de gobierno y personal directivo	587.932,00	587.932,00	596.285,09	596.285,09	0,00
	100 Retribuciones básicas y otras remuneraciones de los miembros de los órganos de gobierno	587.932,00	587.932,00	596.285,09	596.285,09	0,00
	100.00 Retribuciones básicas	587.932,00	587.932,00	596.285,09	596.285,09	0,00
	100.01 Otras remuneraciones					
	101 Retribuciones básicas y otras remuneraciones del personal directivo					
	101.00 Retribuciones básicas					
	101.01 Otras remuneraciones					
	107 Contribuciones a planes y fondos de pensiones					
	107.00 De los miembros de los órganos de gobierno					
	107.01 Del personal directivo					
<input checked="" type="checkbox"/>	11 Personal eventual	209.649,00	209.649,00	209.648,04	209.648,04	0,00
	110 Retribuciones básicas y otras remuneraciones de personal eventual	209.649,00	209.649,00	209.648,04	209.648,04	0,00
	110.00 Retribuciones básicas	209.649,00	209.649,00	209.648,04	209.648,04	0,00
	110.01 Retribuciones complementarias					
	110.02 Otras remuneraciones					
	117 Contribuciones a planes y fondos de pensiones					
<input checked="" type="checkbox"/>	12 Personal Funcionario	19.614.146,00	19.605.146,00	17.623.873,11	17.623.873,11	0,00
	120 Retribuciones básicas	8.304.983,00	8.293.383,00	6.933.795,40	6.933.795,40	0,00
	120.00 Sueldos del Grupo A1	621.506,00	605.206,00	504.201,10	504.201,10	0,00
	120.01 Sueldos del Grupo A2	1.285.306,00	1.290.006,00	1.101.911,06	1.101.911,06	0,00
	120.02 Sueldos del Grupo B					
	120.03 Sueldos del Grupo C1	3.091.311,00	3.091.311,00	2.540.525,66	2.540.525,66	0,00
	120.04 Sueldos del Grupo C2	628.109,00	628.109,00	467.857,73	467.857,73	0,00
	120.05 Sueldos del Grupo E	1.265.734,00	1.265.734,00	1.053.304,12	1.053.304,12	0,00
	120.06 Tránsitos	1.413.017,00	1.413.017,00	1.265.995,73	1.265.995,73	0,00
	120.09 Otras retribuciones básicas					
	121 Retribuciones complementarias	11.309.163,00	11.311.763,00	10.690.077,71	10.690.077,71	0,00
	121.00 Complemento de destino	4.219.159,00	4.221.759,00	3.441.907,76	3.441.907,76	0,00

	121.01	Complemento específico	6.445.641,00	6.445.641,00	6.794.144,97	6.794.144,97	0,00
	121.03	Otros complementos	644.363,00	644.363,00	454.024,98	454.024,98	0,00
	122	Retribuciones en especie					
	124	Retribuciones de funcionarios en prácticas					
	124.00	Sueldos del Grupo A1					
	124.01	Sueldos del Grupo A2					
	124.02	Sueldos del Grupo B					
	124.03	Sueldos del Grupo C1					
	124.04	Sueldos del Grupo C2					
	124.05	Sueldos del Grupo E					
	124.06	Trienios					
	124.09	Otras retribuciones básicas					
	127	Contribuciones a planes y fondos de pensiones					
	13	Personal Laboral	1.317.594,00	1.472.569,35	1.230.834,20	1.230.553,83	0,00
	130	Laboral Fijo	701.222,00	701.222,00	581.493,62	581.493,62	0,00
	130.00	Retribuciones básicas	266.210,00	266.210,00	217.102,14	217.102,14	0,00
	130.01	Horas extraordinarias	23.000,00	23.000,00	12.467,91	12.467,91	0,00
	130.02	Otras remuneraciones	412.012,00	412.012,00	351.923,57	351.923,57	0,00
	131	Laboral temporal	616.372,00	771.347,35	649.340,58	649.060,21	0,00
	132	Retribuciones en especie					
	137	Contribuciones a planes y fondos de pensiones					
	14	Otro personal	565.882,00	565.882,00	434.446,80	434.446,80	0,00
	143	Otro personal	565.882,00	565.882,00	434.446,80	434.446,80	0,00
	147	Contribuciones a planes y fondos de pensiones					
	15	Incentivos al rendimiento	573.431,00	573.431,00	359.302,26	359.302,26	32.449,91
	150	Productividad					
	151	Gratificaciones	403.600,00	403.600,00	257.038,99	257.038,99	32.449,91
	152	Otros incentivos al rendimiento					
	153	Complemento de dedicación especial	169.831,00	169.831,00	102.263,27	102.263,27	0,00
	16	Cuotas, prestaciones y gastos sociales a cargo del empleador	6.635.031,00	6.691.769,00	4.944.922,73	4.932.166,65	18.800,82
	160	Cuotas sociales	6.390.031,00	6.446.769,00	4.773.877,54	4.765.121,46	69,02
	160.00	Seguridad Social	6.325.031,00	6.336.769,00	4.732.067,96	4.730.679,15	0,00
	160.08	Asistencia médico-farmacéutica	65.000,00	110.000,00	41.809,58	34.442,31	69,02
	160.09	Otras cuotas					
	161	Prestaciones sociales					
	161.03	Pensiones excepcionales					
	161.04	Indemnizaciones al personal laboral por jubilaciones anticipadas					
	161.05	Pensiones a cargo de la Entidad local					
	161.07	Asistencia médico-farmacéutica a pensionistas					
	162	Gastos sociales del personal	245.000,00	245.000,00	171.045,19	167.045,19	18.731,80
	162.00	Formación y perfeccionamiento del personal	15.000,00	15.000,00	2.780,00	2.780,00	1.200,00
	162.01	Economatos y comedores					
	162.02	Transporte de personal					
	162.04	Acción social	160.000,00	160.000,00	156.419,13	152.419,13	0,00
	162.05	Seguros	40.000,00	40.000,00	0,00	0,00	17.531,80
	162.09	Otros gastos sociales	30.000,00	30.000,00	11.846,06	11.846,06	0,00
	164	Complemento familiar					
	2	GASTOS EN BIENES CORRIENTES Y SERVICIOS	23.129.443,00	23.554.048,45	18.057.942,21	15.960.049,32	1.687.871,12
	20	Arrendamientos y cánones	208.806,00	215.306,00	131.356,07	131.356,07	2.404,33
	200	Arrendamientos de terrenos y bienes naturales					
	202	Arrendamientos de edificios y otras construcciones	93.412,00	93.412,00	60.977,96	60.977,96	216,47
	203	Arrendamientos de maquinaria, instalaciones y utillaje	93.158,00	99.658,00	69.206,18	69.206,18	2.187,86
	204	Arrendamientos de material de transporte	3.446,00	3.446,00	0,00	0,00	0,00
	205	Arrendamientos de mobiliario y enseres					

	206	Arrendamientos de equipos para procesos de información	3.400,00	3.400,00	0,00	0,00	0,00
	208	Arrendamientos de otro inmovilizado material					
	209	Cánones	15.390,00	15.390,00	1.171,93	1.171,93	0,00
	21	Reparaciones, mantenimiento y conservación	978.643,00	1.033.146,00	636.147,67	626.561,10	55.024,57
	210	Infraestructuras y bienes naturales	225.687,00	219.187,00	120.869,06	120.569,22	4.846,60
	212	Edificios y otras construcciones	399.721,00	429.107,00	206.783,74	204.965,13	26.453,81
	213	Maquinaria, instalaciones técnicas y utillaje	79.181,00	88.611,00	31.263,97	28.460,37	9.443,58
	214	Elementos de transporte	153.817,00	153.817,00	157.343,19	154.266,67	3.426,22
	215	Mobiliario	17.208,00	17.208,00	24,50	24,50	363,00
	216	Equipos para procesos de información	70.700,00	70.700,00	59.423,47	57.835,47	3.991,55
	219	Otro inmovilizado material	32.329,00	54.516,00	60.439,74	60.439,74	6.499,81
	22	Material, suministros y otros	21.766.370,00	22.129.972,45	17.157.905,13	15.074.488,81	1.625.120,22
	220	Material de oficina	306.301,00	306.161,00	142.730,45	137.855,08	10.292,41
	220.00	Ordinario no inventariable	129.835,00	129.695,00	37.732,35	34.381,65	6.682,98
	220.01	Prensa, revistas, libros y otras publicaciones	83.706,00	83.706,00	56.138,28	55.093,02	2.922,75
	220.02	Material informático no inventariable	92.760,00	92.760,00	48.859,82	48.380,41	686,68
	221	Suministros	1.865.320,00	1.842.570,00	1.341.541,61	1.255.096,77	73.599,10
	221.00	Energía eléctrica	821.182,00	803.432,00	555.400,42	519.606,70	7.410,13
	221.01	Agua					
	221.02	Gas	55.682,00	55.682,00	48.673,07	46.066,97	545,99
	221.03	Combustibles y carburantes	381.850,00	384.350,00	282.124,28	278.315,50	21.331,31
	221.04	Vestuario	207.284,00	207.284,00	126.928,37	121.371,52	25.991,51
	221.05	Productos alimenticios	24.480,00	24.480,00	13.678,94	13.617,09	1.926,53
	221.06	Productos farmacéuticos y material sanitario					
	221.10	Productos de limpieza y aseo	6.893,00	6.893,00	5.749,03	5.749,03	214,78
	221.11	Suministros de repuestos de maquinaria, utillaje y elementos de transporte	2.061,00	2.061,00	2.053,59	2.053,59	0,00
	221.12	Suministros de material electrónico, eléctrico y de telecomunicaciones					
	221.13	Manutención de animales					
	221.99	Otros suministros	365.888,00	358.388,00	306.933,91	268.316,37	16.178,85
	222	Comunicaciones	387.647,00	381.885,00	347.482,46	345.071,67	1.797,81
	222.00	Servicios de Telecomunicaciones	242.030,00	242.030,00	156.326,16	153.915,37	1.797,81
	222.01	Postales	145.617,00	139.855,00	191.156,30	191.156,30	0,00
	222.02	Telegráficas					
	222.03	Informáticas					
	222.99	Otros gastos en comunicaciones					
	223	Transportes	8.040,00	8.040,00	677,23	677,23	0,00
	224	Primas de seguros	163.106,00	163.106,00	136.397,54	126.077,43	8.326,21
	225	Tributos	35.042,00	35.042,00	10.649,54	10.649,54	86.206,00
	225.00	Tributos estatales	32.600,00	32.600,00	10.649,54	10.649,54	0,00
	225.01	Tributos de las Comunidades Autónomas	2.442,00	2.442,00	0,00	0,00	0,00
	225.02	Tributos de las Entidades locales	0,00	0,00	0,00	0,00	86.206,00
	226	Gastos diversos	2.429.936,00	2.484.137,45	1.202.590,67	1.133.174,67	96.912,15
	226.01	Atenciones protocolarias y representativas	20.400,00	20.400,00	17.017,75	17.017,75	0,00
	226.02	Publicidad y propaganda	110.237,00	110.237,00	87.505,54	83.621,76	8.252,54
	226.03	Publicación en Diarios Oficiales	44.127,00	44.127,00	8.802,61	8.802,61	0,00
	226.04	Jurídicos, contenciosos	256.203,00	29.803,00	16.363,48	16.363,48	0,00
	226.06	Reuniones, conferencias y cursos					
	226.07	Oposiciones y pruebas selectivas	3.478,00	3.478,00	0,00	0,00	0,00
	226.09	Actividades culturales y deportivas	202.188,00	92.088,00	28.590,79	24.240,79	3.990,00
	226.99	Otros gastos diversos	1.793.303,00	2.184.004,45	1.044.310,50	983.128,28	84.669,61
	227	Trabajos realizados por otras empresas y profesionales	16.570.978,00	16.909.031,00	13.975.835,63	12.065.886,42	1.347.986,54
	227.00	Limpieza y aseo	2.037.937,00	2.039.007,00	2.022.880,30	1.933.117,05	0,00
	227.01	Seguridad	272.444,00	280.944,00	254.195,14	227.344,48	16.371,01
	227.02	Valoraciones y peritajes					

			1.020,00	1.020,00	0,00	0,00	0,00
	227.04	Custodia, depósito y almacenaje					
	227.05	Procesos electorales					
	227.06	Estudios y trabajos técnicos	318.568,00	314.568,00	172.145,90	167.305,90	12.466,34
	227.08	Servicios de recaudación a favor de la entidad	2.350.000,00	2.350.000,00	2.022.601,15	2.022.601,15	126.752,36
	227.99	Otros trabajos realizados por otras empresas y profesionales	11.599.009,00	11.923.492,00	9.504.013,14	7.715.517,84	1.192.396,83
☒	23	Indemnizaciones por razón del servicio	173.584,00	173.584,00	132.533,34	127.643,34	5.322,00
	230	Dietas	15.788,00	15.788,00	987,78	987,78	0,00
	230.00	De los miembros de los órganos de gobierno	5.000,00	0,00	0,00	0,00	0,00
	230.10	Del personal directivo	1.938,00	1.938,00	0,00	0,00	0,00
	230.20	Del personal no directivo	8.850,00	13.850,00	987,78	987,78	0,00
	231	Locomoción	34.410,00	34.410,00	4.527,60	4.527,60	0,00
	231.00	De los miembros de los órganos de gobierno	15.000,00	10.000,00	0,00	0,00	0,00
	231.10	Del personal directivo	1.530,00	1.530,00	799,60	799,60	0,00
	231.20	Del personal no directivo	17.880,00	22.880,00	3.728,00	3.728,00	0,00
	233	Otras indemnizaciones	123.386,00	123.386,00	127.017,96	122.127,96	5.322,00
☒	24	Gastos de publicaciones	2.040,00	2.040,00	0,00	0,00	0,00
	240	Gastos de edición y distribución	2.040,00	2.040,00	0,00	0,00	0,00
	25	Trabajos realizados por administraciones públicas y otras entidades públicas					
	26	Trabajos realizados por Instituciones sin fines de lucro					
	3	GASTOS FINANCIEROS	200.000,00	200.000,00	55.513,70	55.477,40	0,00
☒	30	De Deuda Pública en euros					
	300	Intereses					
	301	Gastos de emisión, modificación y cancelación					
	309	Otros gastos financieros de Deuda Pública					
☒	31	De préstamos y otras operaciones financieras en euros	150.300,00	150.300,00	38.584,97	38.584,97	0,00
	310	Intereses	150.300,00	150.300,00	38.584,97	38.584,97	0,00
	311	Gastos de formalización, modificación y cancelación					
	319	Otros gastos financieros de préstamos y otras operaciones financieras en euros					
☒	32	De Deuda Pública en moneda distinta del euro					
	320	Intereses					
	321	Gastos de emisión, modificación y cancelación					
	322	Diferencias de cambio					
	329	Otros gastos financieros de Deuda Pública en moneda distinta del euro					
☒	33	De préstamos y otras operaciones financieras en moneda distinta del euro					
	330	Intereses					
	331	Gastos de formalización, modificación y cancelación					
	332	Diferencias de cambio					
	339	Otros gastos financieros de préstamos y otras operaciones financieras en moneda distinta del euro					
☒	34	De depósitos, fianzas y otros					
	340	Intereses de depósitos					
	341	Intereses de fianzas					
☒	35	Intereses de demora y otros gastos financieros	49.700,00	49.700,00	16.928,73	16.892,43	0,00
	352	Intereses de demora	45.000,00	45.000,00	6.283,47	6.283,47	0,00
	353	Operaciones de intercambio financiero					
	357	Ejecución de avales					
	358	Intereses por operaciones de arrendamiento financiero (leasing)					
	359	Otros gastos financieros	4.700,00	4.700,00	10.645,26	10.608,96	0,00
	4	TRANSFERENCIAS CORRIENTES	13.767.354,00	15.370.493,00	14.567.217,21	13.245.100,31	184.104,99
	40	A la Administración General de la Entidad Local					
	41	A Organismos Autónomos de la Entidad Local	4.177.500,00	4.177.500,00	4.177.500,00	4.177.500,00	0,00
☒	42	A la Administración del Estado					

	420	A la Administración General del Estado							
	421	A Organismos Autónomos y agencias del Estado							
		421.00 Al Servicio Público de Empleo Estatal							
		421.10 A otros organismos autónomos							
	422	A Fundaciones estatales							
	423	A sociedades mercantiles estatales, entidades públicas empresariales y otros organismos públicos							
		423.00 Subvenciones para fomento del empleo							
		423.10 Subvenciones para bonificación de intereses y primas de seguros							
		423.20 Subvenciones para reducir el precio a pagar por los consumidores							
		423.90 Otras subvenciones a sociedades mercantiles estatales, entidades públicas empresariales y otros organismos públicos							
	43	A la Seguridad Social							
	44	A entes públicos y sociedades mercantiles de la Entidad Local							
		440 Subvenciones para fomento del empleo							
		441 Subvenciones para bonificación de intereses y primas de seguros							
		442 Subvenciones para reducir el precio a pagar por los consumidores							
		449 Otras subvenciones a entes públicos y sociedades mercantiles de la Entidad Local							
	45	A Comunidades Autónomas							
		450 A la Administración General de las Comunidades Autónomas							
		451 A Organismos Autónomos y agencias de las Comunidades Autónomas							
		452 A fundaciones de las Comunidades Autónomas							
	453	A sociedades mercantiles, entidades públicas empresariales y otros organismos públicos dependientes de las Comunidades Autónomas							
		453.00 Subvenciones para fomento del empleo							
		453.10 Subvenciones para bonificación de intereses y primas de seguros							
		453.20 Subvenciones para reducir el precio a pagar por los consumidores							
		453.90 Otras subvenciones a sociedades mercantiles, entidades públicas empresariales y otros organismos públicos dependientes de las Comunidades Autónomas							
	46	A Entidades Locales	5.963.152,00	5.966.902,00	5.519.538,01	5.092.781,92	0,00	0,00	0,00
		461 A Diputaciones, Consejos o Cabildos insulares							
		462 A Ayuntamientos							
		463 A Mancomunidades	1.547.652,00	1.551.402,00	1.551.383,90	1.128.085,30	0,00	0,00	0,00
		464 A Áreas Metropolitanas							
		465 A Comarcas							
		466 A otras Entidades que agrupan municipios							
		467 A Consorcios	4.415.500,00	4.415.500,00	3.968.154,11	3.964.696,62	0,00	0,00	0,00
		468 A Entidades Locales Menores							
	47	A Empresas privadas	2.405.000,00	3.405.092,00	3.373.015,76	2.732.462,64	0,00	0,00	0,00
		470 Subvenciones para fomento del empleo							
		471 Subvenciones para bonificación de intereses y primas de seguros							
		472 Subvenciones para reducir el precio a pagar por los consumidores							
		479 Otras subvenciones a Empresas privadas	2.405.000,00	3.405.092,00	3.373.015,76	2.732.462,64	0,00	0,00	0,00
	48	A Familias e Instituciones sin fines de lucro	1.221.702,00	1.820.999,00	1.497.163,44	1.242.355,75	184.104,99	0,00	0,00
	49	A l exterior							
	5	FONDO DE CONTINGENCIA Y OTROS IMPREVISTOS	390.000,00	4.120,00	0,00	0,00	0,00	0,00	0,00
	50	Dotación al Fondo de Contingencia de ejecución presupuestaria	390.000,00	4.120,00	0,00	0,00	0,00	0,00	0,00
		500 Fondo de Contingencia Art. 31 de la Ley Organica 2/2012, de Estabilidad Presupuestaria y Sostenibilidad Financiera	390.000,00	0,00	0,00	0,00	0,00	0,00	0,00
		501 Otros imprevistos	0,00	4.120,00	0,00	0,00	0,00	0,00	0,00
	TOTAL GASTOS DE OPERACIONES CORRIENTES		66.990.462,00	68.835.039,80	58.079.985,35	54.646.902,81	1.923.226,84	0,00	0,00

(1) Estimación Creditos definitivos al final ejercicio - Presupuesto actualizado, incluyendo las modificaciones ya tramitadas y/o previstas tramitar hasta final de ejercicio.

(2) Datos de ejecución acumulados a final del trimestre vencido

Los totales coinciden con la Económica.

No olvide pulsar "Enviar" antes de abandonar el formulario

VOLVER

IMPRIMIR



Ejecuciones trimestrales de las Entidades Locales. Trimestre 4 - Ejercicio 2020

Entidad Local: 08-13-034-AA-000 Ciudad Real (11357) v.1.0.31-

10.34.251.74

F.1.1.5 Desglose de Operaciones de capital y financieras

Comunicación ejecución trimestral correspondiente al 4º trimestre del ejercicio 2020

(Unidad: Euros)

No olvide pulsar "Enviar" antes de abandonar el formulario



Los totales coinciden con la Económica.

Desglose de los gastos de operaciones de capital y financieras	Ejercicio Corriente				Ejercicios cerrados
	Créditos iniciales Presupuesto 2020	Estimación Créditos definitivos al final de ejercicio (1)	Obligaciones Reconocidas Netas (2)	Pagos Líquidos (2)	Pagos Líquidos (2)
6 INVERSIONES REALES	939.691,00	27.808.669,05	6.677.776,88	6.583.072,39	201.328,50
<input type="checkbox"/> 60 Inversión nueva en infraestructuras y bienes destinados al uso general	0,00	3.975.521,84	1.214.756,11	1.214.756,11	0,00
600 Inversiones en terrenos	0,00	1.402.072,18	24.338,32	24.338,32	0,00
609 Otras inversiones nuevas en infraestructuras y bienes destinados al uso general	0,00	2.573.449,66	1.190.417,79	1.190.417,79	0,00
<input type="checkbox"/> 61 Inversiones de reposición de infraestructuras y bienes destinados al uso general	370.641,00	8.437.356,03	1.265.210,62	1.264.811,48	32.269,03
610 Inversiones en terrenos					
619 Otras inversiones de reposición en infraestructuras y bienes destinados al uso general	370.641,00	8.437.356,03	1.265.210,62	1.264.811,48	32.269,03
<input type="checkbox"/> 62 Inversión nueva asociada al funcionamiento operativo de los servicios	549.050,00	7.868.188,51	3.255.374,37	3.169.453,11	92.221,09
621 Terrenos y bienes naturales	0,00	226.831,63	88.875,55	88.875,55	0,00
622 Edificios y otras construcciones	0,00	1.896.248,26	687.919,72	680.681,81	68.711,90
623 Maquinaria, instalaciones técnicas y utillaje	28.000,00	1.574.274,09	812.774,26	812.774,26	13.848,19
624 Elementos de transporte	132.000,00	3.040.995,97	1.546.688,72	1.500.817,62	7.151,00
625 Mobiliario	109.000,00	231.696,67	66.445,76	33.633,51	2.510,00
626 Equipos para procesos de información	264.050,00	632.910,11	43.045,36	43.045,36	0,00
627 Proyectos complejos					
629 Otras inversiones nuevas asociadas al funcionamiento operativo de los servicios	16.000,00	265.231,78	9.625,00	9.625,00	0,00
<input type="checkbox"/> 63 Inversión de reposición asociada al funcionamiento operativo de los servicios	0,00	6.898.311,30	942.435,78	934.051,69	76.838,38
631 Terrenos y bienes naturales					
632 Edificios y otras construcciones	0,00	6.626.867,19	864.743,31	864.743,31	76.838,38
633 Maquinaria, instalaciones técnicas y utillaje	0,00	19.718,11	8.384,09	0,00	0,00
634 Elementos de transporte					
635 Mobiliario	0,00	251.726,00	69.308,38	69.308,38	0,00
636 Equipos para procesos de información					
637 Proyectos complejos					
639 Otras inversiones de reposición asociadas al funcionamiento operativo de los servicios					
<input type="checkbox"/> 64 Gastos en inversiones de carácter inmaterial	20.000,00	20.000,00	0,00	0,00	0,00
640 Gastos en inversiones de carácter inmaterial					
641 Gastos en aplicaciones informáticas	20.000,00	20.000,00	0,00	0,00	0,00

	648	Cuotas netas de intereses por operaciones de arrendamiento financiero (leasing)						
[-]	65	Inversiones gestionadas para otros entes públicos						
	650	Gastos en inversiones gestionadas para otros entes públicos						
[-]	68	Gastos en inversiones de bienes patrimoniales	0,00	609.291,37	0,00	0,00	0,00	0,00
	681	Terrenos y bienes naturales	0,00	606.941,09	0,00	0,00	0,00	0,00
	682	Edificios y otras construcciones						
	689	Otros gastos en inversiones de bienes patrimoniales	0,00	2.350,28	0,00	0,00	0,00	0,00
[-]	69	Inversiones en bienes comunales						
	690	Terrenos y bienes naturales						
	692	Inversión en infraestructuras						
7		TRANSFERENCIAS DE CAPITAL	2.356.480,00	2.256.480,00	2.256.477,96	1.692.358,47	558.766,77	
	70	A la Administración General de la Entidad Local						
	71	A Organismos Autónomos de la Entidad Local						
[-]	72	A la Administración del Estado	2.256.480,00	2.256.480,00	2.256.477,96	1.692.358,47	558.766,77	
	720	A la Administración General del Estado						
	721	A Organismos Autónomos y agencias						
	721.00	Al Servicio Público de Empleo Estatal						
	721.09	A otros organismos autónomos						
	722	A fundaciones estatales						
	723	A sociedades mercantiles estatales, entidades públicas empresariales y otros organismos públicos	2.256.480,00	2.256.480,00	2.256.477,96	1.692.358,47	558.766,77	
	73	A la Seguridad Social						
	74	A entes públicos y sociedades mercantiles de la Entidad local						
[-]	75	A Comunidades Autónomas						
	750	A la Administración General de las Comunidades Autónomas						
	751	A Organismos Autónomos y agencias de las Comunidades Autónomas						
	752	A fundaciones de las Comunidades Autónomas						
	753	A sociedades mercantiles, entidades públicas empresariales y otros organismos públicos dependientes de las Comunidades Autónomas						
[-]	76	A Entidades Locales						
	761	A Diputaciones, Consejos o Cabildos						
	762	A Ayuntamientos						
	763	A Mancomunidades						
	764	A Áreas Metropolitanas						
	765	A Comarcas						
	766	A Entidades que agrupen Municipios						
	767	A Consorcios						
	768	A Entidades Locales Menores						
	77	A empresas privadas						
	78	A familias e instituciones sin fines de lucro	100.000,00	0,00	0,00	0,00	0,00	0,00
	79	Al exterior						
8		ACTIVOS FINANCIEROS	400.000,00	400.000,00	269.183,11	269.183,11	0,00	
[-]	80	Adquisición de deuda del sector público						
	800	Adquisición de deuda del sector público a corto plazo						
	800.00	Al Estado						
	800.10	A Comunidades Autónomas						
	800.20	A Entidades locales						
	800.90	A otros subsectores						
	801	Adquisición de deuda del sector público a largo plazo						
	801.00	Al Estado						
	801.10	A Comunidades Autónomas						
	801.20	A Entidades locales						
	801.90	A otros subsectores						
	81	Adquisición de Obligaciones y Bonos fuera del sector						

		público					
	810	Adquisición de obligaciones y bonos fuera del sector público a corto plazo. Desarrollo por sectores.					
	811	Adquisición de obligaciones y bonos fuera del sector público a largo plazo. Desarrollo por sectores.					
	82	Concesión préstamos al sector público					
	820	Préstamos a corto plazo					
	820.00	Al Estado					
	820.10	A Comunidades Autónomas					
	820.20	A Entidades locales					
	820.90	A otros subsectores					
	821	Préstamos a largo plazo					
	821.00	Al Estado					
	821.10	A Comunidades Autónomas					
	821.20	A Entidades locales					
	821.90	A otros subsectores					
	83	Concesión de préstamos fuera del sector público	400.000,00	400.000,00	269.183,11	269.183,11	0,00
	830	Préstamos a corto plazo. Desarrollo por sectores.	400.000,00	400.000,00	269.183,11	269.183,11	0,00
	831	Préstamos a largo plazo. Desarrollo por sectores.					
	84	Constitución de depósitos y fianzas					
	840	Depósitos					
	840.00	A corto plazo					
	840.10	A largo plazo					
	841	Fianzas					
	841.00	A corto plazo					
	841.10	A largo plazo					
	85	Adquisición de acciones y participaciones del sector público					
	850	Adquisición de acciones y participaciones del sector público					
	850.10	Adquisición de acciones y participaciones para compensar pérdidas					
	850.20	Adquisición de acciones y participaciones para financiar inversiones no rentables					
	850.90	Resto de adquisiciones de acciones dentro del sector público					
	86	Adquisición de acciones y participaciones fuera del sector público					
	860	Adquisición de acciones y participaciones fuera del sector público					
	860.10	De empresas nacionales					
	860.20	De empresas de la Unión Europea					
	860.90	De otras empresas					
	87	Aportaciones patrimoniales					
	870	Aportaciones a fundaciones					
	871	Aportaciones a consorcios					
	872	Aportaciones a otros entes					
	872.10	Aportaciones para compensar pérdidas					
	872.20	Aportaciones para financiar inversiones no rentables					
	872.90	Resto de aportaciones					
	9	PASIVOS FINANCIEROS	1.100.000,00	6.399.233,95	6.398.808,93	6.398.808,93	0,00
	90	Amortización de Deuda Pública en euros					
	900	Amortización de Deuda Pública en euros a corto plazo					
	901	Amortización de Deuda Pública en euros a largo plazo					
	91	Amortización de préstamos y de operaciones en euros	1.100.000,00	6.399.233,95	6.398.808,93	6.398.808,93	0,00
	910	Amortización de préstamos a corto plazo de entes del sector público					
	911	Amortización de préstamos a largo plazo de entes del sector público					
	912	Amortización de préstamos a corto plazo de entes de fuera del sector Público					
	913	Amortización de préstamos a largo plazo de entes de fuera del sector público	1.100.000,00	6.399.233,95	6.398.808,93	6.398.808,93	0,00

92	Amortización de Deuda Pública en moneda distinta del euro				
920	Amortización de Deuda Pública en moneda distinta del euro a corto plazo				
921	Amortización de Deuda Pública en moneda distinta del euro a largo plazo				
93	Amortización de préstamos en moneda distinta del euro				
930	Amortización de préstamos en moneda distinta del euro a corto plazo				
931	Amortización de préstamos en moneda distinta del euro a largo plazo				
94	Devolución de depósitos y fianzas				
940	Devolución de depósitos				
941	Devolución de fianzas				
TOTAL GASTOS DE OPERACIONES DE CAPITAL Y FINANCIERAS		4.796.171,00	36.864.383,00	15.602.246,88	14.943.422,90
		760.095,27			

(1) Estimación Créditos definitivos al final ejercicio - Presupuesto actualizado, incluyendo las modificaciones ya tramitadas y/o previstas tramitar hasta final de ejercicio.
(2) Datos de ejecución acumulados a final del trimestre vencido

Los totales coinciden con la Económica.

No olvide pulsar "Enviar" antes de abandonar el formulario

VOLVER

IMPRIMIR



Ejecuciones trimestrales de las Entidades Locales. Trimestre 4 - Ejercicio 2020

Entidad Local: **08-13-034-AA-000** **Ciudad Real** (11357) v.1.6.31-
10.34.251.71

F.1.1.8 Remanente de Tesorería

Comunicación ejecución trimestral correspondiente al 4º trimestre del ejercicio 2020

(Unidad: Euros)

	CÓDIGO	Situación a final trimestre vencido	Confirm. importe cero (*)
1.(+) FONDOS LÍQUIDOS	R29t	3.438.441,03	
2.(+) TOTAL DERECHOS PENDIENTES DE COBRO	R09t	57.916.125,36	
(+) Del Presupuesto corriente	R01	26.566.045,18	
(+) De Presupuestos cerrados	R02	31.057.054,62	
(+) De Otras operaciones no presupuestarias	R04	293.025,56	
3.(-) TOTAL OBLIGACIONES PENDIENTES DE PAGO	R19t	6.749.501,86	
(+) Del Presupuesto corriente	R11	4.091.906,52	
(+) De Presupuestos cerrados	R12	61.885,24	
(+) De Operaciones no presupuestarias	R15	2.595.710,10	
4.(+) PARTIDAS PENDIENTES DE APLICACIÓN	R89t	-1.682.160,44	
(-) Cobros realizados pendientes de aplicación definitiva	R06	1.709.323,42	
(+) Pagos realizados pendientes de aplicación definitiva	R16	27.162,98	
I. REMANENTE DE TESORERÍA TOTAL (1+2-3+4)	R39t	52.922.904,09	
II. Saldos de dudoso cobro	R41	25.387.093,90	<input type="checkbox"/>
III. Exceso de financiación afectada	R42	5.743.317,69	<input type="checkbox"/>
IV. REMANENTE DE TESORERÍA PARA GASTOS GENERALES (I-II-III)	R49t	21.792.492,56	
V. Saldo de obligaciones pendientes de aplicar al Presupuesto a final de período (1)	R59t	0,00	<input checked="" type="checkbox"/>
VI. Saldo de acreedores por devolución de ingresos a final de período	R69t	0,00	<input checked="" type="checkbox"/>
VII. REMANENTE DE TESORERÍA PARA GASTOS GENERALES AJUSTADO(IV-V-VI)	R79t	21.792.492,56	

(*) Si el importe a reflejar es cero, marcar en este campo para confirmar.

(1) Este importe se corresponde con el saldo de la cuenta 4131 "Acreedores por operaciones devengadas" introducida por la Orden HAC/1364/2018, de 12 de diciembre, por la que se modifican los planes de cuentas locales anexos a las instrucciones de los modelos normal y simplificado de contabilidad local. En el caso de que no se realice la subdivisión de la cuenta 413 "Acreedores por operaciones devengadas" entre la 4130 y 4131 en este apartado sólo se contabilizará la parte de la cuenta 413 que equivale a la 4131.

No olvide pulsar "Enviar" antes de abandonar el formulario

VELVER

IMPRIMIR



Ejecuciones trimestrales de las Entidades Locales. Trimestre 4 - Ejercicio 2020

Entidad Local: 08-13-034-AA-000

Ciudad Real

(11357) v.1.0.31-

10.34.251.74

F.1.1.9 Calendario y Presupuesto de Tesorería

En este formulario los datos se envían automáticamente.

VOLVER

IMPRIMIR

(Importes en EUROS)

CONCEPTO	RECAUDACION/PAGOS REALES		
	RECAUDACIÓN/PAGOS ACUMULADA HASTA EL 31/12/2020		
	CORRIENTE	CERRADOS	TOTAL (1)
Fondos líquidos al inicio del periodo (1)			20.816.855,90
Cobros presupuestarios	49.289.832,81	7.549.581,31	56.839.414,12
1. Impuestos directos	17.348.587,73	2.145.914,54	19.494.502,27
2. Impuestos indirectos	2.923.504,52	196.696,67	3.120.201,19
3. Tasas y otros ingresos	11.883.983,44	3.883.585,15	15.767.568,59
4. Transferencias corrientes	14.516.935,83	1.231.899,35	15.748.835,18
5. Ingresos patrimoniales	170.358,95	9.161,61	179.520,56
6. Enajenación de inversiones reales	0,00	0,00	0,00
7. Transferencias de capital	0,00	0,00	0,00
8. Activos financieros	79.595,74	82.323,99	161.919,73
9. Pasivos financieros	2.366.866,60	0,00	2.366.866,60
Cobros no presupuestarios	502.404,98	0,00	502.404,98
Cobros realizados pendientes de aplicación definitiva	-2.446.586,15	0,00	-2.446.586,15
Pagos Presupuestarios	69.590.325,71	2.683.322,11	72.273.647,82
1. Gastos de personal	25.386.275,78	51.250,73	25.437.526,51
2. Gastos en bienes corrientes y servicios	15.960.049,32	1.687.871,12	17.647.920,44
3. Gastos financieros	55.477,40	0,00	55.477,40
4. Transferencias corrientes	13.245.100,31	184.104,99	13.429.205,30
5. Fondo de contingencia y Otros imprevistos	0,00	0,00	0,00
6. Inversiones reales	6.583.072,39	201.328,50	6.784.400,89
7. Transferencias de capital	1.692.358,47	558.766,77	2.251.125,24
8. Activos financieros	269.183,11	0,00	269.183,11
9. Pasivos financieros	6.398.808,93	0,00	6.398.808,93
Pagos no presupuestarios	0,00	0,00	0,00
Pagos realizados pendientes de aplicación definitiva	0,00	0,00	0,00
Fondos líquidos al final del periodo			3.438.441,03

OBSERVACIONES

(1) En el concepto "Fondos líquidos al inicio del periodo" se reflejará el importe existente al comienzo del ejercicio 2020 (a 01-01-2020).

En este formulario los datos se envían automáticamente.

VOLVER

IMPRIMIR



Ejecuciones trimestrales de las Entidades Locales. Trimestre 4 - Ejercicio 2020

Entidad Local: 08-13-034-AA-000

Ciudad Real

11/2021

10.34.251.76

F1.1.10 - Resumen de Estado de ejecución del presupuesto

(Importes en EUROS)

Los datos se envían automáticamente

VOLVER

IMPRIMIR

INGRESOS	DERECHOS PENDIENTES DE COBRO A 31/12/2019 (EJERCICIOS CERRADOS)	DERECHOS RECONOCIDOS NETOS HASTA EL FIN DEL AÑO (ACUMULADO)	RECAUDACIÓN LÍQUIDA DEL EJERCICIO CORRIENTE HASTA EL FINAL DEL TRIMESTRE (ACD)	RECAUDACIÓN LÍQUIDA DEL EJERCICIO CERRADOS HASTA EL FINAL DEL TRIMESTRE (ACD)	DERECHOS PENDIENTES DE COBRO AL 31/12/2020		
					DE EJERCICIOS CERRADOS	DE EJERCICIOS CORRIENTES	TOTAL
Total Ingresos	39.790.356,64	75.855.877,99	49.289.832,81	7.549.581,31	31.057.054,62	26.566.045,18	57.623.099,80
1 Impuestos directos	20.193.201,94	38.184.907,49	17.348.587,73	2.145.914,54	17.431.011,50	20.836.319,76	38.267.331,26
2 Impuestos indirectos	950.668,66	3.749.064,61	2.923.504,52	196.696,67	674.841,16	825.560,09	1.500.401,25
3 Tasas y otros ingresos	16.831.316,06	16.479.896,46	11.883.983,44	3.883.585,15	12.486.177,21	4.595.913,02	17.082.090,23
4 Transferencias corrientes	1.614.478,70	14.552.406,67	14.516.935,83	1.231.899,35	382.679,35	35.470,84	418.050,19
5 Ingresos patrimoniales	84.889,37	257.323,39	170.358,95	9.161,61	48.967,48	86.964,44	135.931,92
6 Enajenación de inversiones reales	0,00	0,00	0,00	0,00	0,00	0,00	0,00
7 Transferencias de capital	30.144,41	0,00	0,00	0,00	30.144,41	0,00	30.144,41
8 Activos financieros	85.657,50	265.412,77	79.595,74	82.323,99	3.333,51	185.817,03	189.150,54
9 Pasivos financieros	0,00	2.366.866,60	2.366.866,60	0,00	0,00	0,00	0,00

CONCEPTO	A 31/12/2019	A 31/12/2020
Derechos pendientes de cobro no presupuestarios	701.856,99	293.025,56
Cobros realizados pendientes de aplicación definitiva	4.155.909,57	1.709.323,42

GASTOS	OBLIGACIONES PENDIENTES DE PAGO A 31/12/2019 (CERRADOS)	OBLIGACIONES RECONOCIDAS NETOS HASTA EL FIN DEL AÑO (ACUMULADO)	PAGOS LÍQUIDOS DEL EJERCICIO CORRIENTE			PAGOS LÍQUIDOS DE EJERCICIOS CERRADOS	OBLIGACIONES PENDIENTES DE PAGO AL 31/12/2020						
			No INCLUIDOS EN CÁLCULOS PERIODO MEDIO PAGO PROVEE.	INCLUIDOS EN CÁLCULOS PERIODO MEDIO PAGO PROVEE.	TOTAL		DE EJERCICIOS CERRADOS			DE EJERCICIOS CORRIENTES			
							No INCLUIDOS EN CÁLCULOS PERIODO MEDIO PAGO PROVEE.	INCLUIDOS EN CÁLCULOS PERIODO MEDIO PAGO PROVEE.	TOTAL	No INCLUIDOS EN CÁLCULOS PERIODO MEDIO PAGO PROVEE.	INCLUIDOS EN CÁLCULOS PERIODO MEDIO PAGO PROVEE.	TOTAL	
Total Gastos	2.745.207,35	73.682.232,23	47.047.204,00	22.543.121,71	69.590.325,71	2.683.322,11	56.786,52	5.098,72	61.885,24	1.899.309,14	2.192.597,38	4.091.906,52	4.1
1 Gastos de personal	78.599,55	25.399.312,23	25.386.275,78	0,00	25.386.275,78	51.250,73	27.348,82	0,00	27.348,82	13.036,45	0,00	13.036,45	
2 Gastos en bienes corrientes y servicios	1.692.968,84	18.057.942,21	0,00	15.960.049,32	15.960.049,32	1.687.871,12	0,00	5.098,72	5.098,72	0,00	2.097.892,89	2.097.892,89	2.1
3 Gastos financieros	0,00	55.513,70	55.477,40	0,00	55.477,40	0,00	0,00	0,00	0,00	36,30	0,00	36,30	
4 Transferencias corrientes	213.542,69	14.567.217,21	13.245.100,31	0,00	13.245.100,31	184.104,99	29.437,70	0,00	29.437,70	1.322.116,90	0,00	1.322.116,90	1.3
5 Fondo de contingencia y Otros imprevistos	0,00	0,00	0,00	0,00	0,00	0,00	0,00	0,00	0,00	0,00	0,00	0,00	
6 Inversiones reales	201.328,50	6.677.776,88	0,00	6.583.072,39	6.583.072,39	201.328,50	0,00	0,00	0,00	0,00	94.704,49	94.704,49	
7 Transferencias de capital	558.766,77	2.256.477,96	1.692.358,47	0,00	1.692.358,47	558.766,77	0,00	0,00	0,00	564.119,49	0,00	564.119,49	5
8 Activos financieros	0,00	269.183,11	269.183,11	0,00	269.183,11	0,00	0,00	0,00	0,00	0,00	0,00	0,00	
9 Pasivos financieros	0,00	6.398.808,93	6.398.808,93	0,00	6.398.808,93	0,00	0,00	0,00	0,00	0,00	0,00	0,00	

CONCEPTO	A 31/12/2019	A 31/12/2020
Obligaciones pendientes de pago no presupuestarias	2.536.471,14	2.595.710,10
Pagos realizados pendientes de aplicación definitiva	0,00	27.162,98
Saldo de obligaciones pendientes de aplicar al Presupuesto	0,00	0,00
Saldo de acreedores por devolución de ingresos a final de periodo	0,00	0,00

Saldos de dudoso cobro	25.387.093,90	25.387.093,90
Exceso de financiación afectada	4.682.214,91	5.743.317,63
RT gastos generales	21.802.172,69	21.792.492,56
RT gastos generales ajustado	21.802.172,69	21.792.492,56
Saldos de dudoso cobro/Derechos pendientes de cobro	0,62	0,43
Saldo de obligaciones pendientes de aplicar al Presupuesto/Obligaciones reconocidas netas	0,00	0,00

Los datos se envían automáticamente

VOLVER

IMPRIMIR



Ejecuciones trimestrales de las Entidades Locales. Trimestre 4 - Ejercicio 2020

Entidad Local: 08-13-034-AA-000

Ciudad Real

(11257) v.1.0.31-

10.34.251.74

F1.1.12 - Dotación de plantillas y retribuciones

VOLVER

IMPRIMIR

Se cumplimentará un cuadro para cada uno de los sectores de actividad de la Entidad

Sectores a considerar (X = con datos)

- X - Administración General de la Entidad Local y resto de sectores
- X - Policía Local (personal que presta servicios en la Policía Local)
- X - Sector Asistencia social y de dependencia
- Sector Sanitario (personal que presta servicio en las Instituciones del Servicio Nacional de Salud)
- Educativo Universitario (personal que presta servicio en las Universidades)
- Educativo no universitario (personal que presta servicio en centros de la docencia no universitaria)
- Administración de Justicia (personal que presta servicio en juzgados y tribunales)

Datos de Plantillas y retribuciones de un determinado sector

Administración General de la Entidad Local y resto de sectores

Número total de efectivos

554

Importe total de Gastos

18094013,31

Modelo para cada sector de actividad

(importe en EUROS)

GRUPO DE PERSONAL	DOTACIÓN DE PLANTILLAS A FIN DE TRIMESTRE VENCIDO	OBLIGACIONES RECONOCIDAS A FIN DE TRIMESTRE VENCIDO (ARTÍCULOS: 10, 11, 12, 13, 14, 15)					ASISTENCIAS A ÓRGANOS DE GOBIERNO (CAPÍTULO 2)
		BASICAS	COMPLEMENTARIAS	INCENTIVOS AL RENDIMIENTO	PLANES DE PENSIONES	TOTAL RETRIBUCIONES	
Titulares de los Organos de Gobierno	21	630.851,65	7.858,11	0,00	0,00	638.709,76	0,00
Personal Directivo	0	0,00	0,00	0,00	0,00	0,00	0,00
Personal eventual	7	224.329,32	0,00	0,00	0,00	224.329,32	0,00
Funcionarios de carrera	402	4.070.037,48	6.797.064,45	216.065,39	0,00	11.083.167,32	0,00
Funcionarios interinos	72	770.247,86	1.088.130,69	18.130,83	0,00	1.876.509,38	0,00
Funcionarios en prácticas	0	0,00	0,00	0,00	0,00	0,00	0,00
Laboral fijo	29	196.048,06	351.923,57	14.701,26	0,00	562.672,89	0,00
Laboral temporal	23	165.645,60	190.490,61	0,00	0,00	356.136,21	0,00
Otro personal	0	0,00	0,00	0,00	0,00	0,00	51.640,00
Total	554	6.057.159,97	8.435.467,43	248.897,48	0,00	14.741.524,88	51.640,00

Gastos Comunes sin distribuir por tipos de personal

RETRIBUCIÓN (ARTÍCULO 16)	OBLIGACIONES RECONOCIDAS NETAS A FIN DE TRIMESTRE VENCIDO
Acción social	201.008,71
Seguridad Social	3.151.479,72
Resto del artículo 16 = Resto de Cuotas, prestaciones y gastos sociales a cargo del empleador	0,00
Total gastos comunes	3.352.488,43

OBSERVACIONES

VOLVER

IMPRIMIR



Ejecuciones trimestrales de las Entidades Locales. Trimestre 4 - Ejercicio 2020

Entidad Local: 08-13-034-AA-000

Ciudad Real

(11357) v.1.0.31-

10.34.291.74

F.1.1.13 Deuda viva y vencimiento mensual previsto en próximo trimestre

(Importes en EUROS)

CONCEPTO	DEUDA VIVA FINAL TRIMESTRE VENCIDO	VENCIMIENTO PREVISTO		
		ENERO	FEBRERO	MARZO
Deuda a corto plazo (operaciones de tesorería)	0,00	0,00	0,00	0,00
Deuda a largo plazo	2.484.105,78	18.818,99	18.818,99	18.818,99
Emisiones de deuda	0,00	0,00	0,00	0,00
Operaciones con entidades de crédito	0,00	0,00	0,00	0,00
Factoring sin recurso	0,00	0,00	0,00	0,00
Deuda con Administraciones públicas (exclusivamente FFEL)(1)	2.484.105,78	18.818,99	18.818,99	18.818,99
Arrendamiento financiero	0,00	0,00	0,00	0,00
Asociaciones público-privadas	0,00	0,00	0,00	0,00
Pagos aplazados por operaciones con terceros	0,00	0,00	0,00	0,00
Otras operaciones de crédito	0,00	0,00	0,00	0,00
Total deuda viva PDE	2.484.105,78	18.818,99	18.818,99	18.818,99
Stock de avales al inicio del periodo (valor nominal) (1)	0,00	0,00	0,00	0,00
Entidades dependientes de la corporación local (clasificadas como Admin Pub)	0,00	0,00	0,00	0,00
Resto de Entidades dependientes	0,00	0,00	0,00	0,00
Entidades no dependientes	0,00	0,00	0,00	0,00
Avales concedidos en el periodo (valor nominal)(2)	0,00	0,00	0,00	0,00
Entidades dependientes de la corporación local (clasificadas como Admin Pub)	0,00	0,00	0,00	0,00
Resto de Entidades dependientes	0,00	0,00	0,00	0,00
Entidades no dependientes	0,00	0,00	0,00	0,00
Avales ejecutados en el periodo (valor nominal) (3)	0,00	0,00	0,00	0,00
Entidades dependientes de la corporación local (clasificadas como Admin Pub)	0,00	0,00	0,00	0,00
Resto de Entidades dependientes	0,00	0,00	0,00	0,00
Entidades no dependientes	0,00	0,00	0,00	0,00
Avales vencidos y no ejecutados en el periodo (valor nominal)(4)	0,00	0,00	0,00	0,00
Entidades dependientes de la corporación local (clasificadas como Admin Pub)	0,00	0,00	0,00	0,00
Resto de Entidades dependientes	0,00	0,00	0,00	0,00
Entidades no dependientes	0,00	0,00	0,00	0,00
Stock de avales al final del periodo (valor nominal) (1)+(2)-(3)-(4)	0,00	0,00	0,00	0,00
Entidades dependientes de la corporación local (clasificadas como Admin Pub)	0,00	0,00	0,00	0,00
Resto de Entidades dependientes	0,00	0,00	0,00	0,00
Entidades no dependientes	0,00	0,00	0,00	0,00
Riesgo deducido de los avales (capital vivo de las operaciones)	0,00	0,00	0,00	0,00

avaladas)				
Entidades dependientes de la corporación local (clasificadas como Admin Pub)	0,00	0,00	0,00	0,00
Resto de Entidades dependientes	0,00	0,00	0,00	0,00
Entidades no dependientes	0,00	0,00	0,00	0,00
Avales reintegrados	0,00	0,00	0,00	0,00
Entidades dependientes de la corporación local (clasificadas como Admin Pub)	0,00	0,00	0,00	0,00
Resto de Entidades dependientes	0,00	0,00	0,00	0,00
Entidades no dependientes	0,00	0,00	0,00	0,00
Endeudamiento a efectos de la aplicación del régimen de autorización recogido en el artículo 53 TRLRHL y DF 31ª LPGE 2013				
Total Deuda viva PDE	2.484.105,78	18.818,99	18.818,99	18.818,99
Riesgo deducido de los avales	0,00	0,00	0,00	0,00
Deuda formalizada disponible y no dispuesta	0,00	0,00	0,00	0,00
Deudas con Administraciones Públicas	0,00	0,00	0,00	0,00
Con la Administración General del Estado	0,00	0,00	0,00	0,00
Préstamos concedidos a la entidad local (se incluyen anticipos reintegrables)	0,00	0,00	0,00	0,00
Otros	0,00	0,00	0,00	0,00
Con la Comunidad Autónoma (se incluyen anticipos reintegrables)	0,00	0,00	0,00	0,00
Con la Diputación Provincial Consejo o Cabildo Insular (se incluyen anticipos reintegrables)	0,00	0,00	0,00	0,00
Con la Seguridad Social (acuerdos de aplazamiento y/o fraccionamiento)	0,00	0,00	0,00	0,00
Con la AEAT (acuerdos de aplazamiento y/o fraccionamiento)	0,00	0,00	0,00	0,00
Con otras Administraciones Públicas	0,00	0,00	0,00	0,00
Otras deudas	0,00	0,00	0,00	0,00
Total deuda viva a efectos del régimen de autorización	2.484.105,78	18.818,99	18.818,99	18.818,99

(1) En las deudas con las Administraciones Públicas únicamente se incluirán los préstamos con el Fondo de Financiación a Entidades Locales, que incluye el Fondo de Impulso Económico, el Fondo de Ordenación y el Fondo en liquidación para la financiación de los Pagos a Proveedores de EELL, en este último tanto si se han instrumentado través de una operación de endeudamiento, como a través de la participación en los tributos del Estado (PTE).

Los datos se envían automáticamente





Ejecuciones trimestrales de las Entidades Locales. Trimestre 4 - Ejercicio 2020

Entidad Local: 08-13-034-AA-000

Ciudad Real

(11357) v.1.0.31-

10.34.251.74

F.1.1.14 Perfil de vencimiento de la deuda en los próximos 10 años (operaciones contratadas y/o previsto realizar hasta 31/12/2020)

Unidades: euros

CONCEPTO	VENCIMIENTOS PREVISTOS EN EL EJERCICIO (INCLUYENDO LAS OPERACIONES PREVISTO REALIZAR HASTA 31/12/2020)									
	2021	2022	2023	2024	2025	2026	2027	2028	2029	2030
Emisiones de deuda	0,00	0,00	0,00	0,00	0,00	0,00	0,00	0,00	0,00	0,00
Operaciones con entidades de crédito	0,00	0,00	0,00	0,00	0,00	0,00	0,00	0,00	0,00	0,00
Factoring sin recurso	0,00	0,00	0,00	0,00	0,00	0,00	0,00	0,00	0,00	0,00
Deuda con Administraciones públicas (exclusivamente FFEL)(1)	225.827,88	225.827,88	225.827,88	225.827,88	225.827,88	225.827,88	225.827,88	225.827,88	225.827,88	225.827,88
Arrendamiento financiero	0,00	0,00	0,00	0,00	0,00	0,00	0,00	0,00	0,00	0,00
Asociaciones público-privadas	0,00	0,00	0,00	0,00	0,00	0,00	0,00	0,00	0,00	0,00
Pagos aplazados por operaciones con terceros	0,00	0,00	0,00	0,00	0,00	0,00	0,00	0,00	0,00	0,00
Otras operaciones de crédito	0,00	0,00	0,00	0,00	0,00	0,00	0,00	0,00	0,00	0,00
Total vencimiento	225.827,88	225.827,88	225.827,88	225.827,88	225.827,88	225.827,88	225.827,88	225.827,88	225.827,88	225.827,88
Stock de avales al inicio del periodo (valor nominal) (1)	0,00	0,00	0,00	0,00	0,00	0,00	0,00	0,00	0,00	0,00
Entidades dependientes de la corporación local (clasificadas como Admin Pub)	0,00	0,00	0,00	0,00	0,00	0,00	0,00	0,00	0,00	0,00
Resto de Entidades dependientes	0,00	0,00	0,00	0,00	0,00	0,00	0,00	0,00	0,00	0,00
Entidades no dependientes	0,00	0,00	0,00	0,00	0,00	0,00	0,00	0,00	0,00	0,00
Avales concedidos en el periodo (valor nominal)(2)	0,00	0,00	0,00	0,00	0,00	0,00	0,00	0,00	0,00	0,00
Entidades dependientes de la corporación local (clasificadas como Admin Pub)	0,00	0,00	0,00	0,00	0,00	0,00	0,00	0,00	0,00	0,00
Resto de Entidades dependientes	0,00	0,00	0,00	0,00	0,00	0,00	0,00	0,00	0,00	0,00
Entidades no dependientes	0,00	0,00	0,00	0,00	0,00	0,00	0,00	0,00	0,00	0,00
Avales ejecutados en el periodo (valor nominal) (3)	0,00	0,00	0,00	0,00	0,00	0,00	0,00	0,00	0,00	0,00
Entidades dependientes de la corporación local (clasificadas como Admin Pub)	0,00	0,00	0,00	0,00	0,00	0,00	0,00	0,00	0,00	0,00
Resto de Entidades dependientes	0,00	0,00	0,00	0,00	0,00	0,00	0,00	0,00	0,00	0,00

Entidades no dependientes	0,00	0,00	0,00	0,00	0,00	0,00	0,00	0,00	0,00	0,00	0,00
Avales vencidos y no ejecutados en el periodo (valor nominal)(4)	0,00	0,00	0,00	0,00	0,00	0,00	0,00	0,00	0,00	0,00	0,00
Entidades dependientes de la corporación local (clasificadas como Admin Pub)	0,00	0,00	0,00	0,00	0,00	0,00	0,00	0,00	0,00	0,00	0,00
Resto de Entidades dependientes	0,00	0,00	0,00	0,00	0,00	0,00	0,00	0,00	0,00	0,00	0,00
Entidades no dependientes	0,00	0,00	0,00	0,00	0,00	0,00	0,00	0,00	0,00	0,00	0,00
Stock de avales al final del periodo (valor nominal) (1)+(2)-(3)-(4)	0,00	0,00	0,00	0,00	0,00	0,00	0,00	0,00	0,00	0,00	0,00
Entidades dependientes de la corporación local (clasificadas como Admin Pub)	0,00	0,00	0,00	0,00	0,00	0,00	0,00	0,00	0,00	0,00	0,00
Resto de Entidades dependientes	0,00	0,00	0,00	0,00	0,00	0,00	0,00	0,00	0,00	0,00	0,00
Entidades no dependientes	0,00	0,00	0,00	0,00	0,00	0,00	0,00	0,00	0,00	0,00	0,00
Riesgo deducido de los avales (capital vivo de las operaciones avaladas)	0,00	0,00	0,00	0,00	0,00	0,00	0,00	0,00	0,00	0,00	0,00
Entidades dependientes de la corporación local (clasificadas como Admin Pub)	0,00	0,00	0,00	0,00	0,00	0,00	0,00	0,00	0,00	0,00	0,00
Resto de Entidades dependientes	0,00	0,00	0,00	0,00	0,00	0,00	0,00	0,00	0,00	0,00	0,00
Entidades no dependientes	0,00	0,00	0,00	0,00	0,00	0,00	0,00	0,00	0,00	0,00	0,00
Avales reintegrados	0,00	0,00	0,00	0,00	0,00	0,00	0,00	0,00	0,00	0,00	0,00
Entidades dependientes de la corporación local (clasificadas como Admin Pub)	0,00	0,00	0,00	0,00	0,00	0,00	0,00	0,00	0,00	0,00	0,00
Resto de Entidades dependientes	0,00	0,00	0,00	0,00	0,00	0,00	0,00	0,00	0,00	0,00	0,00
Entidades no dependientes	0,00	0,00	0,00	0,00	0,00	0,00	0,00	0,00	0,00	0,00	0,00
Vencimientos a efectos de la aplicación del régimen de autorización recogido en el artículo 53 TRLRHL y DF 31ª LPGE 2013											
Total Deuda viva PDE	225.827,88	225.827,88	225.827,88	225.827,88	225.827,88	225.827,88	225.827,88	225.827,88	225.827,88	225.827,88	225.827,88
Riesgo deducido de los avales	0,00	0,00	0,00	0,00	0,00	0,00	0,00	0,00	0,00	0,00	0,00
Deuda formalizada disponible y no dispuesta	0,00	0,00	0,00	0,00	0,00	0,00	0,00	0,00	0,00	0,00	0,00
Deudas con Administraciones Públicas	0,00	0,00	0,00	0,00	0,00	0,00	0,00	0,00	0,00	0,00	0,00
Con la Administración General del Estado	0,00	0,00	0,00	0,00	0,00	0,00	0,00	0,00	0,00	0,00	0,00
Préstamos concedidos a la entidad local (se incluyen anticipos reintegrables)	0,00	0,00	0,00	0,00	0,00	0,00	0,00	0,00	0,00	0,00	0,00
Otros	0,00	0,00	0,00	0,00	0,00	0,00	0,00	0,00	0,00	0,00	0,00
Con la Comunidad Autónoma (se	0,00	0,00	0,00	0,00	0,00	0,00	0,00	0,00	0,00	0,00	0,00

incluyen anticipos reintegrables)											
Con la Diputación Provincial Consejo o Cabildo Insular (se incluyen anticipos reintegrables)	0,00	0,00	0,00	0,00	0,00	0,00	0,00	0,00	0,00	0,00	0,00
Con la Seguridad Social (acuerdos de aplazamiento y/o fraccionamiento)	0,00	0,00	0,00	0,00	0,00	0,00	0,00	0,00	0,00	0,00	0,00
Con la AEAT (acuerdos de aplazamiento y/o fraccionamiento)	0,00	0,00	0,00	0,00	0,00	0,00	0,00	0,00	0,00	0,00	0,00
Con otras Administraciones Públicas	0,00	0,00	0,00	0,00	0,00	0,00	0,00	0,00	0,00	0,00	0,00
Otras deudas	0,00	0,00	0,00	0,00	0,00	0,00	0,00	0,00	0,00	0,00	0,00
Total Vencimientos a efectos del régimen de autorización	225.827,88	225.827,88	225.827,88	225.827,88	225.827,88	225.827,88	225.827,88	225.827,88	225.827,88	225.827,88	225.827,88

(1) En las deudas con las Administraciones Públicas únicamente se incluirán los préstamos con el Fondo de Financiación a Entidades Locales, que incluye el Fondo de Impulso Económico, el Fondo de Ordenación y el Fondo en liquidación para la financiación de los Pagos a Proveedores de EELL, en este último tanto si se han instrumentado través de una operación de endeudamiento, como a través de la participación en los tributos del Estado (PTE).

En este formulario los datos se envían automáticamente.





Ejecuciones trimestrales de las Entidades Locales. Trimestre 4 - Ejercicio 2020

Entidad Local: 08-13-034-AA-000

Ciudad Real

(11357) v.1.0.31-

10.34.251.74

F.1.1.17 - Beneficios fiscales y su impacto en la recaudación

(Importes en EUROS)

TRIBUTOS	DRN SIN BENEFICIOS FISCALES	EXISTENCIA BENEFICIOS FISCALES VOLUNTARIOS	IMPORTE BENEFICIOS FISCALES OBLIGATORIOS	IMPORTE BENEFICIOS FISCALES VOLUNTARIOS	IMPORTE BENEFICIOS FISCALES COMPENSADOS POR LA AGE	DRN CON BENEFICIOS FISCALES	RECAUDACIÓN	IMPACTO EN LA RECAUDACIÓN	
								% RECAUDACIÓN EJERCICIO ACTUAL/DRN SIN BENEFICIOS FISCALES	% RECAUDACIÓN EJERCICIO ACTUAL/DRN CON BENEFICIOS FISCALES
IMPUESTOS	38.829.291,01		2.225.790,73	1.070.543,86	0,00	35.532.956,42	17.021.460,75	43,83	47,90
112: Impuesto sobre Bienes Inmuebles. Bienes Inmuebles de Naturaleza Rústica.	1.475.484,67	si	0,00	240.993,46	0,00	1.234.491,21	437.243,48	29,63	35,41
113: Impuesto sobre Bienes Inmuebles. Bienes inmuebles de Naturaleza Urbana.	28.266.449,96	si	1.988.795,89	458.803,50	0,00	25.818.850,57	9.856.089,55	34,86	38,17
114: Impuesto sobre Bienes Inmuebles. Bienes Inmuebles de características especiales.	415.696,36	no	0,00	0,00	0,00	415.696,36	0,00	0,00	0,00
115: Impuesto sobre Vehículos de Tracción Mecánica	4.731.485,30	si	89.299,06	370.746,90	0,00	4.271.439,34	3.574.962,95	75,55	83,69
116: Impuesto sobre Incremento del Valor de los Terrenos de Naturaleza Urbana	1.700.000,00	no	90.200,00	0,00	0,00	1.609.800,00	1.066.125,32	62,71	66,22
130: Impuesto sobre Actividades Económicas	1.040.174,72	no	57.495,78	0,00	0,00	982.678,94	797.471,79	76,66	81,15
290: Impuesto sobre construcciones, instalaciones y obras	1.200.000,00	no	0,00	0,00	0,00	1.200.000,00	1.289.567,66	107,46	107,46
TASAS	4.675.141,56	si	0,00	96.490,89	0,00	4.578.650,67	9.271.237,10	198,30	202,48
CONTRIBUCIONES ESPECIALES	0,00	no	0,00	0,00	0,00	0,00	0,00	0,00	0,00


EXPLICACIÓN DE BENEFICIOS FISCALES EN IMPUESTOS	IMPORTE TOTAL
Impuesto sobre Bienes Inmuebles	2.688.592,85
Bonificación por empresas de urbanización (art. 73.1 TRLRHL)	15.339,63
Bonificación por viviendas de protección oficial (art. 73.2 TRLRHL)	9.722,80
Bonificación por bienes rústicos de cooperativas agrarias (art. 73.3 TRLRHL)	0,00
Bonificación por bienes inmuebles en asentamientos de población singulares (art. 74.1 TRLRHL)	0,00
Bonificación por cultivos, aprovechamientos o uso de construcciones (art. 74.2 TRLRHL)	0,00

Bonificación por inmuebles de organismos de investigación y universidades (art. 74.2 bis TRLRHL)	0,00
Bonificación por BICES atendiendo a lo diferentes grupos de estos bienes (art. 74.3 TRLRHL)	65.145,90
Bonificación por familia numerosa (art. 74.4 TRLRHL)	62.002,21
Bonificación por instalaciones de sistemas de aprovechamiento energético (art. 74.5 TRLRHL)	0,00
Exención a favor de centros educativos concertados (art. 7.1 Ley 22/1993)	114.664,97
Otros beneficios fiscales no incluidos anteriormente	2.421.717,34
Impuesto sobre Vehículos Tracción Mecánica	460.045,96
Exención a favor de vehículos oficiales (art. 93.1 a) TRLRHL)	0,00
Exención a favor de vehículos de representación diplomática (art. 93.1 b) TRLRHL)	0,00
Exención a favor de vehículos por aplicación de tratados internacionales (art. 93.1 c) TRLRHL)	0,00
Exención a favor de ambulancias y vehículos de asistencia sanitaria (art. 93.1 d) TRLRHL)	5.169,99
Exención a favor de vehículos para personas de movilidad reducida (art. 93.1 e) TRLRHL)	222.633,70
Exención a favor de vehículos destinados al transporte público urbano (art. 93.1 f) TRLRHL)	3.663,62
Exención a favor de tractores y remolques con Cartilla de Inspección Agrícola (art. 93.1 g) TRLRHL)	65.644,61
Bonificación por tipo de carburante (art. 95.6 a) TRLRHL)	0,00
Bonificación por tipo de motor (art. 95.6 b) TRLRHL)	13.708,21
Bonificación por vehículos históricos (art. 95.6 c) TRLRHL)	68.760,38
Otros beneficios fiscales no incluidos anteriormente	80.465,45
Impuesto sobre Incremento del Valor de los Terrenos de Naturaleza Urbana	90.200,00
Exención por constitución y transmisión de derechos de servidumbre (art. 105.1 a) TRLRHL)	0,00
Exención por transmisión de bienes de Conjunto Histórico-Artístico (art. 105.1 b) TRLRHL)	0,00
Exenciones por razón del sujeto (art. 105.2 TRLRHL)	0,00
Bonificación por transmisiones "mortis causa" a favor de familiares citados en art. 108.4 TRLRHL)	0,00
Otros beneficios fiscales no incluidos anteriormente	90.200,00
Impuesto sobre Actividades Económicas	57.495,78
Bonificación a favor de cooperativas fiscalmente protegidas (art. 88.1.a) TRLRHL)	57.495,78
Bonificación por inicio de actividad (arts. 88.1.b) y 88.2.a) TRLRHL)	0,00
Bonificación por creación de empleo (art. 88.2.b) TRLRHL)	0,00
Bonificación por utilización de energías renovables (art. 88.2.c) TRLRHL)	0,00
Bonificación por rendimientos netos negativos o de cuantía mínima (art. 88.2.d) TRLRHL)	0,00
Otros beneficios fiscales no incluidos anteriormente	0,00
Impuesto sobre construcciones, instalaciones y obras	0,00
Exención por razón del sujeto con el destino citado en art. 100.2 TRLRHL)	0,00
Bonificación por construcciones, instalaciones y obras de especial interés (art. 103.2 a) TRLRHL)	0,00
Bonificación por especial aprovechamiento energético (art. 103.2 b) TRLRHL)	0,00
Bonificación por planes de fomento de inversiones privadas en infraestructuras (art. 103.2 c) TRLRHL)	0,00
Bonificación por viviendas de protección oficial (art. 103.2 d) TRLRHL)	0,00
Bonificación por accesibilidad y habitabilidad de discapacitados (art. 103.2 e) TRLRHL)	0,00
Otros beneficios fiscales no incluidos anteriormente	0,00

NOTA: la explicación de beneficios fiscales en impuestos es de cumplimentación obligatoria para las entidades locales de cesión

En este formulario los datos se envían automáticamente.





Ejecuciones trimestrales de las Entidades Locales. Trimestre 4 - Ejercicio 2020

Entidad Local: 08-13-034-AA-000

Ciudad Real

(11357) v.1.0.31-

10.34.251.74

F1.1.B1 Ajustes contemplados en el Informe de Evaluación para relacionar el saldo resultante de Ingresos y Gastos previsto a final de ejercicio con la capacidad o necesidad de financiación calculada conforme a las normas del Sistema Europeo de Cuentas.

VOLVER

IMPRIMIR

Importes en euros.

Identificador	Concepto: Estimación del Resultado operaciones no financieras del ejercicio (Cap 1 a 7 de Ingresos - Cap 1 a 7 de Gastos) a final del ejercicio	Importe Ajuste aplicado al saldo presupuestario inicial 2020 (+/-)	Estimación de los ajustes a aplicar a los importes de ingresos y gastos a final del ejercicio.	Observaciones
GR000	Ajuste por recaudación ingresos Capítulo 1	-1.134.928,00	-1.486.585,00	
GR000b	Ajuste por recaudación ingresos Capítulo 2	-252.704,00	-223.118,00	
GR000c	Ajuste por recaudación ingresos Capítulo 3	-189.360,00	-1.034.245,00	
GR001	(+)Ajuste por liquidación PTE - 2008	0,00	0,00	
GR002	(+)Ajuste por liquidación PTE - 2009	0,00	0,00	
GR002b	(+/-) Ajuste por liquidación PTE de ejercicios distintos a 2008 y 2009	0,00	0,00	
GR006	Intereses	0,00	0,00	
GR006b	Diferencias de cambio	0,00	0,00	
GR015	(+/-) Ajuste por grado de ejecución del gasto	0,00	0,00	
GR009	Inversiones realizadas por Cuenta de la Corporación Local (2)	0,00	0,00	
GR004	Ingresos por Ventas de Acciones (privatizaciones)	0,00	0,00	
GR003	Dividendos y Participación en beneficios	0,00	0,00	
GR016	Ingresos obtenidos del presupuesto de la Union Europea	0,00	0,00	
GR017	Operaciones de permuta financiera (SWAPS)	0,00	0,00	
GR018	Operaciones de reintegro y ejecución de avales	0,00	0,00	
GR012	Aportaciones de Capital	0,00	0,00	
GR013	Asunción y cancelación de deudas	0,00	0,00	
GR014	Gastos realizados en el ejercicio pendientes de aplicar a presupuesto (cuenta 413 según Orden HAC/1364/2018)	0,00	0,00	
GR008	Adquisiciones con pago aplazado	0,00	0,00	

GR008a	Arrendamiento financiero		0,00	0,00
GR008b	Contratos de asociación público privada (APPs)		0,00	0,00
GR010	Inversiones realizadas por la corporación local por cuenta de otra Administración Pública (3)		0,00	0,00
GR019	Prestamos		0,00	0,00
GR020	Devoluciones de ingresos pendientes de aplicar a presupuesto		0,00	0,00
GR021	Consolidación de transferencias Con otras Administraciones Públicas	6.667.832,00		0,00
GR99	Otros (1)		0,00	0,00
Total	Total de ajustes a Presupuesto de la Entidad	5.090.840,00	-2.743.948,00	

Importe del ajuste : cantidad con signo (+) incrementa el saldo presupuestario (incrementa la capacidad de financiación) (-) disminuye el saldo presupuestario (disminuye la capacidad de financiación).


(1) Si se incluye este ajuste, en "Observaciones", se hará una breve explicación del contenido de este ajuste.

(2) Ajuste por inversiones realizadas por una entidad no integrada en la Corporación Local para la entidad local.

(3) Ajuste por inversiones realizadas por la entidad para una entidad no perteneciente a la Corporación Local.

VOLVER

IMPRIMIR



Ejecuciones trimestrales de las Entidades Locales. Trimestre 4 - Ejercicio 2020

Entidad Local: 08-13-034-AA-000

Ciudad Real

(11357) v.1.0.31-

10.34.251.74

Anexo B2: Información para la aplicación de la regla del Gasto

VOLVER

IMPRIMIR

Importes en euros.

Concepto	Liquidación Ejercicio 2019 firmada	Liquidación Ejercicio 2019	Presupuesto inicial 2020	Estimación Liquidación 2020	Observaciones
Suma de los capítulos 1 a 7 de gastos (1)	64.710.810,25	64.710.810,25	0,00	66.958.726,49	
AJUSTES Calculo empleos no financieros según el SEC	-1.653.960,47	-1.653.960,47	0,00	0,00	
(-) Enajenación de terrenos y demás inversiones reales	0,00	0,00	0,00	0,00	
(+/-) Inversiones realizadas por cuenta de la Corporación Local (5)	0,00	0,00	0,00	0,00	
(+/-) Ejecución de Avales	0,00	0,00	0,00	0,00	
(+) Aportaciones de capital	0,00	0,00	0,00	0,00	
(+/-) Asunción y cancelación de deudas	0,00	0,00	0,00	0,00	
(+/-) Gastos realizados en el ejercicio pendientes de aplicar al presupuesto (cuenta 413 según Orden HAC/1364/2018)	-1.397.205,58	-1.397.205,58	0,00	0,00	
(+/-) Pagos a socios privados realizados en el marco de las Asociaciones público privadas	0,00	0,00	0,00	0,00	
(+/-) Adquisiciones con pago aplazado	0,00	0,00	0,00	0,00	
(+/-) Arrendamiento financiero	0,00	0,00	0,00	0,00	
(+) Préstamos	0,00	0,00	0,00	0,00	
(-) Mecanismo extraordinario de pago proveedores 2012	0,00	0,00	0,00	0,00	
(-) Inversiones realizadas por la Corporación local por cuenta de otra Administración Pública (6)	0,00	0,00	0,00	0,00	
(+/-) Ajuste por grado de ejecución del gasto	0,00	0,00	0,00	0,00	
(+/-) Otros (Especificar) (4)	-256.754,89	-256.754,89	0,00	0,00	
Empleos no financieros terminos SEC excepto intereses de la deuda	63.056.849,78	63.056.849,78	0,00	66.958.726,49	
(-) Pagos por transferencias (y otras operaciones internas) a otras entidades que integran la Corporación Local (2)	-3.888.700,00	-3.888.700,00	0,00	-4.177.500,00	
(+/-) Gasto financiado con fondos finalistas procedentes de la Unión Europea o de otras Administraciones públicas	-2.616.733,13	-2.616.733,13	0,00	-4.260.815,17	
Unión Europea	-584.636,61	-584.636,61	0,00	-1.284.033,48	

Estado	-176.366,27	-176.366,27	0,00	-129.373,29
Comunidad Autónoma	-1.262.452,62	-1.262.452,62	0,00	-1.200.240,53
Diputaciones	-593.277,63	-593.277,63	0,00	-1.647.167,87
Otras Administraciones Públicas	0,00	0,00	0,00	0,00
(-) Transferencias por fondos de los sistemas de financiación (3)	0,00	0,00	0,00	0,00
Total de Gasto computable del ejercicio	56.551.416,65	56.551.416,65	0,00	58.520.411,32

(+/-) Incrementos / disminuciones de recaudación por cambios normativos 0,00

Detalle de aumentos/disminuciones permanentes de recaudación por cambios normativos (art 12.4)

Id fila	Breve descripción del cambio normativo	Importe Incr(+)/dismin(-) en Presupuesto inicial 2020	Importe Incr(+)/dismin(-) en Liquidación 2020	Norma(s) que cambian	Aplicación económica	Observaciones
---------	--	---	---	----------------------	----------------------	---------------

(-) Disminución gasto computable por inversiones financieramente sostenibles -3.937.258,97

Detalle de disminución gasto computable por inversiones financieramente sostenibles (DA6 LO 9/2013)

Id fila	Descripción inversión financieramente sostenible (7)	Aplicación económica	Grupo de Programa de gasto	Estimación de Obligaciones Reconocidas Netas al final del ejercicio financiadas con cargo al superávit de 2018 (8)	Estimación de Obligaciones Reconocidas Netas al final del ejercicio financiadas con cargo al superávit de 2019 (9)	Observaciones
0	Importe Total			-3.331.392,75	-605.866,22	
1	RENOVACION RED ABAST.AGUA POTABLE C/BERNARDO BALBUENA	63207	161	-41.479,88	0,00	
2	RENOVACION RED ABAST.AGUA POTABLE CALLE REYES, CAMARIN Y AZUCENA	63208	161	-149.289,10	0,00	
3	RENOVACION RED DISTRIBUCION CALLE MALAGON	63209	161	-49.897,47	0,00	
4	RENOVACION RED ABAST. CAMINO VIEJO ALARCOS, FRENTE PABELLON FERIAL	63210	161	-80.070,89	0,00	
5	RENOVACION RED ABAST.AGUA CALLES NTRA. SRA. LOS ANGELES Y CANTABRIA	63211	161	-35.973,30	0,00	
6	RENOVACION RED ABAST. AGUA CALLES VIA CRUCIS Y PAZ	63213	161	-108.432,83	0,00	
7	ILUMINACION PISTAS POLIDEPORTIVO REY JUAN CARLOS I	62285	342	-48.445,12	0,00	
8	CENTRO POLIDEPORTIVO Y USOS MULTIPLES EN LAS CASAS	62275	342	-158.886,23	0,00	
9	ACERADO TRAVESIA ANEJO LAS CASAS 2ª FASE	61988	153	-20.713,91	0,00	
10	PEATONALIZACION CALLE TOLEDO, CALATRAVA, FERIA Y CABALLEROS DE CIUDAD REAL	60985	153	-13.974,99	0,00	
11	ADECUACION CTRA. PIEDRABUENA VIA SERVICIO CALLE MEJORANA	61907	453	-21.451,79	0,00	
12	RENOVACION FIRME COLADA ALARCOS-MIGUELTURRA VALDARACHAS	61903	454	-45.544,64	0,00	

13 DESLINDE Y AMOJONAMIENTO AMPLIAC. MUP. ATALAYA Y ACT. COMPLEMENTARIAS	60009	171	-18.186,31	0,00
14 DEPOSITO MUNICIPAL DE VEHICULOS DE C.REAL	62205	132	-82.840,69	0,00
15 ADQUISICION VEHICULOS POLICIA LOCAL	62418	132	-362.194,65	0,00
16 SUMINISTRO VEHICULO FURGONETA PROTECCION CIVIL	62414	135	-29.857,54	0,00
17 SUMINISTRO UNA AMBULANCIA PROTECCION CIVIL	62415	135	-67.760,00	0,00
18 SUMINISTRO DE UNA EMBARCACION RESCATE PROTECCION CIVIL	62416	135	-7.568,55	0,00
19 ADQUISICION 3 BARREDORAS DE ACERAS Y CALZADAS	62306	162	-337.106,00	0,00
20 ADQUISICION 4 VEHICULOS LIGEROS Y 1 CAMION INDUSTRIAL	62307	162	-138.525,85	0,00
21 ADQUISICION 2 TRICICLOS ELECTRICOS	62308	162	-7.351,13	0,00
22 ADQUISICION 1 BALDEADORA DE ACERADOS	62310	162	-127.050,00	0,00
23 ADQUISICION 2 FURGONETAS ELECTRICAS Y 1 VEHICULO TODO TERRENO	62417	162	-83.816,88	0,00
24 AMPLIACION Y ACONDICIONAMIENTO PUNTO LIMPIO LARACHE	63203	162	-24.486,35	0,00
25 ADECUACION ARCO DEL TORREON DEL ALCAZAR	60975	336	-438.310,34	0,00
26 ADQUISICION EQUIPAMIENTO TV CR	62314	491	-133.632,65	0,00
27 ITINERARIO ACCESIBLE CALLE STO. TOMAS DE VILLANUEVA	61913	153	-84.538,40	0,00
28 PAVIMENTACION CALLE VIRGEN DE AFRICA TRAMO II	61914	153	-42.541,26	0,00
29 ITINERARIO ACCESIBLE CALLE CARDENAL MONESCILLO	61915	153	-31.094,99	0,00
30 ADECUACION CALLE BAÑUELOS	61931	153	-43.062,73	0,00
31 PAVIMENTACION AVDA. PUERTOLLANO SENTIDO ENTRADA	61932	153	-86.472,93	0,00
32 RENOVACION RED SANEAMIENTO CALLE CARDENAL MONESCILLO CON CALATRAVA	63204	160	-14.229,84	0,00
33 JARDINES	63502	171	-69.308,38	0,00
34 ADECUACION CALLE MONTESA	61933	153	-199.016,10	0,00
35 PAVIMENTACION CALLE OBISPO RAFAEL TORIJA	61934	153	-98.394,28	0,00
36 EQUIPAMIENTO SALA AUDIOVISUALES MUSEO DEL QUIJOTE	62315	333	-29.886,75	0,00
37 GASTO SOCIAL COVID	131	231	0,00	-22.327,20
38 GASTO SOCIAL COVID	160	231	0,00	-5.675,06
39 GASTO SOCIAL COVID	48	231	0,00	-487.946,64
40 GASTO SOCIAL COVID	226	231	0,00	-89.917,32

(1) del capítulo 3 de gastos financieros únicamente se agregaran los gastos de emisión, formalización, modificación y cancelación de préstamos, deudas y otras operaciones financieras, así como los gastos por ejecución de avales, subconceptos (301-311-321-331-357)

(2) ajuste a efectos de consolidación, hay que descontarlo en la entidad pagadora.

(3) solo aplicable a transferencias del sistema de financiación que realizan diputaciones forales del país vasco a la comunidad autónoma, y las que realizan los cabildos insulares a los ayuntamientos canarios.

(4) si se incluye este ajuste en "observaciones" se hará una descripción del ajuste.

(5) ajuste por inversiones realizadas a través de una encomienda, por una entidad no integrada en la corporación local, para la corporación local.

(6) ajuste por inversiones realizadas a través de una encomienda por la corporación local, cuyo destinatario es una entidad no perteneciente a la corporación local.


(7) Deberán detallarse las inversiones financieramente sostenibles que se ajusten a lo dispuesto en la DA sexta de la LO 2/2012 introducida por la LO 9/2013 de control de la deuda comercial, detallando una descripción de las mismas, su aplicación económica, el grupo de programa y las obligaciones reconocidas netas, distinguiendo las que han sido financiadas con cargo al superávit del 2018 y del 2019.

(8) Por aplicación del apartado 5 de la disposición adicional decimosexta del RDL 2/2004, de 5 de marzo, se podrán reconocer obligaciones en 2020 correspondientes a gastos de inversión financieramente sostenible cuyos expedientes se hayan iniciado en 2019 para ser financiadas con cargo al superávit de 2018, siempre que el gasto se haya autorizado y dispuesto o comprometido en 2019. En estos casos el gasto en que se incurra en 2020 se financiará con cargo al remanente de tesorería de 2019 que quedará vinculado a ese fin por el importe que corresponda, no pudiendo incurrir la entidad local en déficit al final del ejercicio 2020.

(9) La financiación con cargo al superávit de 2019 de las inversiones financieramente sostenibles es una medida que sólo puede adoptarse mediante norma con rango de ley, siendo para ello adecuada la Ley de Presupuestos Generales del Estado. Hasta que no se apruebe dicha norma para 2020 o no se apruebe una norma con rango de ley que lo posibilite no se podrá destinar superávit de 2019 a financiar aquella modalidad de inversión en 2020, excepcionalmente por aplicación del artículo 3 del RDL

8/2020, y artículo 6 RDL 23/2020, se pueden financiar IFS con cargo al superávit a fin del ejercicio del 2019, las obligaciones reconocidas netas vinculadas a los grupos de programa: 231, 132, 135, 136, 162 y 441.





Ejecuciones trimestrales de las Entidades Locales. Trimestre 4 - Ejercicio 2020

Entidad Local: 08-13-034-AA-000

Ciudad Real

(11357)

v.1.0.31-

10.34.251.74

ANEXO IA1. INTERESES Y RENDIMIENTOS DEVENGADOS EN EL TRIMESTRE (GASTOS)

Importes en euros.

	OBLIGACIONES RECONOCIDAS NETAS	INTERESES DEVENGADOS
1. Intereses de deuda pública (conceptos 300 y 320)	0,00	0,00
2. Intereses de préstamos y otras operaciones financieras (conceptos 310 y 330)	38.584,97	38.921,27
3. Intereses de depósitos, fianzas (conceptos 340 y 341)	0,00	0,00
4a. Otros intereses (conceptos 352, 358)	6.283,47	6.283,47
4b. Ejecución de avales (concepto 357)	0,00	0,00
4. Otros intereses (conceptos 352, 357, 358)	6.283,47	0,00
5. Operaciones de intercambio financiero (concepto 353)	0,00	0,00
6. Gastos de formalización, emisión, modificación y cancelación (conceptos 301, 311, 321, 331)	0,00	0,00
7. Diferencias de cambio (conceptos 322 y 332)	0,00	0,00
8. Otros gastos financieros (conceptos 309, 319, 329, 339 y 359)	10.645,26	
TOTAL	55.513,70	45.204,74


En la columna Obligaciones reconocidas netas se recoge el importe que figure en la columna OBLIGACIONES RECONOCIDAS NETAS incluyendo en cada apartado los conceptos indicados.

En la columna de Intereses devengados se consignará para los apartados 1 a 5 el importe que figure en la columna OBLIGACIONES RECONOCIDAS NETAS más los "intereses diferidos" (intereses devengados y no vencidos) y menos los "intereses anticipados" (intereses contabilizados en el ejercicio y que corresponden, por aplicación del principio de devengo, al ejercicio siguiente). El resto de apartados 6 a 8 no se consignará.

En la primera columna (obligaciones reconocidas) los gastos por intereses se consignarán en las casillas números del 1 al 5, sin incluir los gastos de formalización de deudas que puedan darse en las diferentes operaciones financieras y que serán consignados íntegramente en la casilla número 6; ni tampoco las diferencias de cambio que puedan tener lugar en las operaciones de deuda del exterior a largo plazo y de créditos del exterior, las cuales deberán registrarse íntegramente en la casilla número 7.

VOLVER

IMPRIMIR



Ejecuciones trimestrales de las Entidades Locales. Trimestre 4 - Ejercicio 2020

Entidad Local: 08-13-034-AA-000

Ciudad Real

(11357) v.1.0.31-

10.34.251.74

ANEXO IA3. INTERESES DE OPERACIONES CON OTRAS ADMINISTRACIONES PÚBLICAS

Unidades: euros

INTERESES A FAVOR DE OTRAS ADMINISTRACIONES PÚBLICAS	
EJERCICIO 2020	INTERESES DEVENGADOS
	OBLIGACIONES RECONOCIDAS NETAS
Al Estado y sus Organismos	0,00
A la Seguridad Social	0,00
A las Comunidades Autónomas	0,00
A otras Corporaciones Locales	0,00
Resto	0,00
	0,00

Se consignará en este cuadro la parte del capítulo de gastos financieros que corresponda a intereses a favor de otras Administraciones Públicas (al Estado y sus Organismos, a la Seguridad Social, a las Comunidades Autónomas, a otras Corporaciones Locales y a otros entes incluidos en el artículo 2.1 de la Ley Orgánica 2/2012 de Estabilidad Presupuestaria y Sostenibilidad Financiera)

En la columna de **intereses devengados** se consignará el importe que figure en la columna de OBLIGACIONES RECONOCIDAS NETAS más los importes diferidos (intereses devengados y no vencidos) y menos los intereses anticipados (intereses contabilizados en el ejercicio y que corresponden por aplicación del principio de devengo, al ejercicio siguiente).

Unidades: euros

INTERESES DE OTRAS ADMINISTRACIONES PÚBLICAS	
EJERCICIO 2020	INTERESES DEVENGADOS
	DERECHOS RECONOCIDOS NETOS
Del Estado y sus Organismos	0,00
De la Seguridad Social	0,00
De las Comunidades Autónomas	


	0,00	0,00
De otras Corporaciones Locales	0,00	0,00
Resto	0,00	0,00
	0,00	0,00

Se considerará en este cuadro la parte del capítulo de ingresos patrimoniales que corresponda a intereses de otras Administraciones Públicas (del Estado y sus Organismos, de la seguridad social, de las Comunidades Autónomas, de otras Corporaciones Locales y de otros entes incluidos en el artículo 2.1 de la Ley Orgánica 2/2012 de Estabilidad Presupuestaria y Sostenibilidad Financiera)

En la columna de **intereses devengados** se considerará el importe que figure en la columna **DERECHOS RECONOCIDOS NETOS** más los "intereses diferidos" (intereses devengados cuya liquidación se producirá en un ejercicio posterior) y menos los "intereses anticipados" (intereses contabilizados en el ejercicio y que corresponden, por aplicación del principio de devengo, al ejercicio siguiente).

Los datos se envían automáticamente





Ejecuciones trimestrales de las Entidades Locales. Trimestre 4 - Ejercicio 2020

Entidad Local: 08-13-034-AA-000

Ciudad Real

(11357) v.1.0.31-

10.34.251.74

ANEXO IA5. FLUJOS INTERNOS
Obligaciones Reconocidas por la Entidad Local a favor de unidades del sector público


Importes en euros.

ENTIDADES RECEPTORAS	NIF	CAPITULO 1	CAPITULO 2	CAPITULO 4	CAPITULO 6	CAPITULO 7	CAPITULO 8
DIPUTACION PROVINCIAL DE CIUDAD REAL	P1300000E	0,00	8.536,96	0,00	0,00	0,00	0,00
JUNTA COMUNIDADES CASTILLA-LA MANCHA	S1911001D	0,00	150,00	0,00	0,00	0,00	0,00
OBISPADO CIUDAD REAL - PRIORATO DE LAS CUATRO ORDENES MILITARES	R1300009F	0,00	0,00	0,00	6.152,01	0,00	0,00
SAGE AYTOS, S.L.	B4163233Z	0,00	35.715,56	0,00	0,00	0,00	0,00
SEGURIDAD SOCIAL (TESORERIA)	Q1369008F	3.060.457,81	0,00	0,00	0,00	0,00	0,00

En este cuestionario se deben especificar las obligaciones reconocidas netas por la Entidad Local a favor de las distintas unidades integrantes del sector público (Local, Autonómico o Estatal) por los distintos capítulos presupuestarios indicados. Por tanto, se debe especificar el desglose de las obligaciones reconocidas netas a favor de los organismos, entes y empresas públicas dependientes de la propia Entidad Local, así como a favor de unidades públicas dependientes de otras administraciones (ya se trate de organismos, entes y empresas públicas). Asimismo, se deben especificar las obligaciones reconocidas netas a favor de Fundaciones y de Consorcios en los que participe la Entidad Local.

VOLVER

IMPRIMIR



Ejecuciones trimestrales de las Entidades Locales. Trimestre 4 - Ejercicio 2020

Entidad Local: 08-13-034-AA-000

Ciudad Real

(11357) v.1.0.31-

10.34.251.74

ANEXO IB10. INTERESES Y RENDIMIENTOS DEVENGADOS (INGRESOS)

Unidades: euros


EJERCICIO	DERECHOS RECONOCIDOS NETOS	INTERESES DEVENGADOS
1. Intereses de demora (concepto 393-cuenta 769)	166.202,60	166.202,60
2. Intereses de títulos y valores (artículo 50-cuenta 761)	0,00	0,00
3. Intereses de anticipos y préstamos concedidos (artículo 51-cuentas 762/763)	0,00	0,00
4. Intereses de depósitos (artículo 52-cuenta 769)	1.747,16	1.747,16
TOTAL	167.949,76	167.949,76

En la columna **Derechos reconocidos netos** se recoge el importe que figure en la columna **DERECHOS RECONOCIDOS NETOS** incluyendo en cada apartado los conceptos o artículos indicados.

En la columna de **Intereses devengados** se consignará el saldo de las cuentas de ingresos correspondientes. En el caso de intereses de demora e intereses de depósitos el importe a consignar será la parte del saldo de la cuenta 769 que corresponda a cada uno de estos ingresos.

VOLVER

IMPRIMIR



Ejecuciones trimestrales de las Entidades Locales. Trimestre 4 - Ejercicio 2020

Entidad Local: 08-13-034-AA-000

Ciudad Real

(11357) v.1.0.31

10.34.251.74

ANEXO IB12: DETALLE DE GASTOS FINANCIADOS CON FONDOS DE LA UNIÓN EUROPEA O DE OTRAS ADMINISTRACIONES PÚBLICAS (GASTOS CON FINANCIACIÓN AFECTADA). Regla de gasto

CÓDIGO DEL GASTO (1)	DESCRIPCIÓN DEL GASTO (2)	GASTOS REALIZADOS		APLICACIÓN PRESUPUESTARIA (5)	UE / ADMINISTRACIÓN PÚBLICA QUE FINANCIA EL GASTO (6)	INGRESOS RECIBIDOS DE LA UE O DE OTRAS ADMINISTRACIONES PÚBLICAS (7)		APLICACIÓN PRESUPUESTARIA (8)
		GASTO DEL AÑO (3)	COEFICIENTE DE FINANCIACIÓN (4)			EJERCICIO	IMPORTE	
1	XXX CERTAME	4.000,00	1,00	333.22706	DIPUTACION	2.020	4.000,00	46102
2	CONVENIO AF	15.856,63	1,00	334.22687	JUNTA DE COMUNIDA	2.020	15.856,63	45538
3	NOCHE JOVEI	9.498,68	1,00	2312.22694	MINISTERIO DE SANI	2.020	9.498,68	42097
4	EDUSI: REHAF	23.621,04	0,80	1512.63216	FONDOS EUROPEOS	2.020	0,00	791
5	EDUSI: NUEVA	9.044,64	0,80	9271.62609	FONDOS EUROPEOS	2.020	0,00	791
6	EDUSI(LA5-O	60.686,28	0,80	1512.62284	FONDOS EUROPEOS	2.020	0,00	791
7	EDUSI(LA3-O	80.043,29	0,80	1512.63253	FONDOS EUROPEOS	2.020	0,00	791
8	EDUSI(LA1-O	3.579,18	0,80	9272.62602	FONDOS EUROPEOS	2.020	0,00	791
9	EDUSI: SUMIN	624.000,00	1,00	4411.62401	FONDOS EUROPEOS	2.020	0,00	791
10	EDUSI: ADQUI	28.287,42	0,80	9272.62604	FONDOS EUROPEOS	2.020	0,00	791
11	PAVIMENTACI	14.548,02	1,00	1532.61987	DIPUTACION PROVINC	2.020	0,00	761.64
12	ACERADOS TI	30.605,40	1,00	1532.61988	DIPUTACION PROVINC	2.020	0,00	761.64
13	ADECUACION	100.000,00	1,00	453.61907	DIPUTACION PROVINC	2.020	0,00	761.67
14	CONSTRUCCK	250.381,63	1,00	453.60983	DIPUTACION PROVINC	2.020	0,00	761.52

15	RENOVACION	31.230,00	1,00	454.61903	DIPUTACION PROVINC	2.020	0,00	761.66
16	PEATONALIZA	461.389,00	1,00	1532.60985	DIPUTACION PROVINC	2.020	0,00	761.66
17	PAVIMENTACION	9.805,84	1,00	1532.61950	DIPUTACION PROVINC	2.020	0,00	761.70
18	ADECUACION	191.088,04	0,96	1532.61908	DIPUTACION PROVINC	2.020	0,00	761.68
19	CENTRO POLI	300.000,00	1,00	342.62275	DIPUTACION PROVINC	2.020	0,00	761.63
20	CONVENIO PF	334.774,23	1,00	Programa 2311	JCCM	2.020	306.608,97	450.03
21	CONVENIO PF	693.412,07	1,00	2311.22714	JCCM	2.020	615.584,67	450.04
22	SUBVENCION	16.205,32	1,00	Programa 2314	JCCM	2.020	16.205,32	450.06
23	SUBV. CONTR	14.085,00	1,00	326.13100 Y 34	JCCM	2.020	24.628,35	450.31
24	SUBV. CENTR	125.907,28	1,00	2313.13100 Y 2	JCCM	2.020	134.692,40	451.05
25	SUBV. PLANE	80.847,66	1,00	326.13105 Y 34	DIPUTACION PROV. C	2.020	0,00	461.12
26	PLAN DE APO	85.917,12	1,00	2311.22699 Y 2	DIPUTACION PROV. C	2.020	81.000,00	461.08
27	II PLAN DE AF	89.998,68	1,00	Programa 2311	DIPUTACION PROV. C	2.020	90.000,00	461.09
28	SUBV. PROGFI	5.000,00	1,00	925.13100 Y 92	DIPUTACION PROV. C	2.020	0,00	461.07
29	SUBV. GASTO	619.780,00	0,80	Cap. I,II y VI	FONDOS EUROPEOS	2.020	0,00	491.02
30	SUBVENCION	119.874,61	1,00	4411.47901	MINISTERIO HACIEND.	2.020	0,00	420.93
	TOTAL	4.433.467,06					1.298.075,02	

NOTAS

Gastos:

- (1) Código del gasto: es el código identificativo que en el sistema contable tenga asignado el gasto.
- (2) Descripción del gasto: se realizará una breve descripción del proyecto del gasto realizado.
- (3) Gasto total del año: se indicará el importe total de las obligaciones reconocidas netas durante el ejercicio correspondientes al proyecto de gasto descrito en la columna anterior.
- (4) Coeficiente de financiación obtenido como cociente entre los ingresos presupuestarios reconocidos y pendientes de reconocer por cada uno de los ingresos afectados a que se refiere este cuestionario y el importe total del gasto presupuestario (realizado y a realizar).
- (5) Aplicación presupuestaria: será la aplicación o aplicaciones presupuestarias de gastos a las que se haya imputado el gasto realizado en el año.


Ingresos:

- (6) UE/Administración pública que financia el gasto: se indicará si los ingresos proceden de la Unión Europea o de una Administración pública. En el caso de que los ingresos provengan de la UE, se señalará el fondo europeo que lo financia. En el caso de que los ingresos afectados procedan de una Administración pública, se indicará el órgano de la Administración o la entidad que lo financia.
- (7) Ingresos recibidos de la UE o de otras Administraciones Públicas: serán los ingresos recibidos hasta el final del ejercicio de referencia del cuestionario, detallados por año, de la UE o de una Administración Pública para financiar los gastos. Los ingresos pueden haberse obtenido en un año distinto al de realización del gasto que financian.
- (8) Aplicación presupuestaria: será la aplicación presupuestaria a la que se hayan imputado los ingresos afectados a la realización de los gastos.

Los datos se envían automáticamente

VOLVER

IMPRIMIR



Ejecuciones trimestrales de las Entidades Locales. Trimestre 4 - Ejercicio 2020

Entidad Local: 08-13-034-AA-000

Ciudad Real

(11357) v.1.0.31-

10.34.251.74

MEDIDAS ADOPTADAS EN APLICACIÓN DE LA REFORMA APROBADA POR LA LEY DE RACIONALIZACIÓN Y SOSTENIBILIDAD DE LA ADMINISTRACIÓN LOCAL

APLICACIÓN Y EFECTOS EN 2014 4º Trimestre Ejercicio 2020

1. ¿Ha dejado de prestar alguna competencia que no es propia ni delegada en aplicación del art. 7.4 LRRL ?

Sí
 No

2. ¿Ha dado la conformidad para la prestación coordinada por la diputación provincial de algún servicio público esencial del art. 26.2 LRRL?

Sí
 No

3. ¿Ha debido aplicar los límites retributivos de los miembros de la corporación local, a los que se refiere el artículo 75.bis LRRL?

Sí
 No

4. ¿Ha aplicado algún límite retributivo al personal al servicio de la entidad local no impuesto por la legislación estatal?

Sí
 No

5. ¿Ha debido limitar el número de cargos públicos con dedicación exclusiva de acuerdo con el art. 75.ter LRRL?

Sí
 No

6. ¿Ha aplicado la no exigibilidad de licencias a la que se refiere el art. 84 bis LRRL?

Sí

No

7. ¿Ha debido modificar la forma de gestión de los servicios públicos de acuerdo con el art. 85 LRBRL?

Sí

No

8. ¿Ha debido aplicar las limitaciones del número de puestos de trabajo de personal eventual de acuerdo con el art. 104 bis LRBRL?

Sí

No

9. ¿Ha reducido el número de entidades dependientes o vinculadas con arreglo a la DA 9ª LRBRL?

Sí

No

10. ¿Ha debido aplicar los límites retributivos establecidos para los contratos mercantiles y de alta dirección del sector público en la DA 12ª LRBRL?

Sí

No

11. ¿Ha debido aplicar los límites del número máximo de miembros de los órganos de gobierno de entidades que integran el sector público de acuerdo con la DA 12ª LRBRL?

Sí

No

12. ¿Ha aprobado la gestión integrada de servicios públicos conjuntamente con otros municipios?

Sí

No



Otros gastos en ÁREA DE GASTO 4. Actuaciones de carácter económico	Gastos de personal: Cap 1	-	0,00	0,00	0,00	0,00	0,00	0,00	0,00	0,00
Otros gastos en ÁREA DE GASTO 4. Actuaciones de carácter económico	Gasto en bienes y servicios: Cap 2	-	0,00	0,00	0,00	0,00	0,00	0,00	0,00	0,00
Otros gastos en ÁREA DE GASTO 4. Actuaciones de carácter económico	Gasto de inversión: Cap 6	-	0,00	0,00	0,00	0,00	0,00	0,00	0,00	0,00
Otros gastos en ÁREA DE GASTO 4. Actuaciones de carácter económico	Gasto de transferencias corrientes: Cap 4	-	0,00	0,00	0,00	0,00	0,00	0,00	0,00	0,00
Otros gastos en ÁREA DE GASTO 4. Actuaciones de carácter económico	Gasto de transferencias de capital: Cap 7	-	0,00	0,00	0,00	0,00	0,00	0,00	0,00	0,00
Área de gasto 9: Actuaciones de carácter general	Gasto en bienes y servicios: Cap 2	Nº de unidades o material nuevo adquiridos para favorecer el teletrabajo por el COVID 19	0	0,00	0,00	0,00	0,00	0,00	0,00	0,00
Área de gasto 9: Actuaciones de carácter general	Gasto en bienes y servicios: Cap 2	Otros gastos con efectos en el funcionamiento por aplicación de medidas por COVID 19		0,00	0,00	0,00	0,00	0,00	0,00	0,00
Área de gasto 9: Actuaciones de carácter general	Gasto de inversión: Cap 6	Nº de equipos informáticos o unidades nuevas adquiridos para favorecer el teletrabajo por el COVID 19	0	0,00	0,00	0,00	0,00	0,00	0,00	0,00
Área de gasto 9: Actuaciones de carácter general	Gasto de inversión: Cap 6	Otros gastos con efectos en el funcionamiento por aplicación de medidas por COVID 19		0,00	0,00	0,00	0,00	0,00	0,00	0,00
Área de gasto 9: Actuaciones de carácter general	Gastos de personal: Cap 1	Nº personas nuevas en plantilla	0	0,00	0,00	0,00	0,00	0,00	0,00	0,00
Área de gasto 9: Actuaciones de carácter general	Gastos de personal: Cap 1	Aumento de horas extraordinarias derivadas del COVID 19	0	0,00	0,00	0,00	0,00	0,00	0,00	0,00


(1) Gasto asociado directamente con la aplicación de medidas por COVID 19 acumulado al final del trimestre considerado.

B) EFECTOS EN INGRESOS TRIBUTARIOS

CONCEPTO PRESUPUESTARIO DE INGRESOS	DERECHOS LIQUIDADOS	MINORACIÓN DE INGRESOS ASOCIADOS DIRECTAMENTE CON LA APLICACIÓN DE MEDIDAS POR COVID 19 (1)		RELACIÓN ESQUEMÁTICA DE MEDIDAS ADOPTADAS CON IMPACTO EN CADA CONCEPTO	
		MINORACIÓN DE DERECHOS POR REDUCCIÓN DE ACTIVIDAD	MINORACIÓN DE DERECHOS POR MEDIDAS DISCRECIONALES	Total	Derechos liquidados estimados

(1) En derechos liquidados, se consignarán los derechos reconocidos netos al final del trimestre considerado que se habrían obtenido de no haberse producido la pandemia, sin aplicar las minoraciones por reducción de actividad ni por medidas discrecionales.





Ejecuciones trimestrales de las Entidades Locales. Trimestre 4 - Ejercicio 2020

Entidad Local: 08-13-034-AA-000

Ciudad Real

(11357)

v.1.0.31-

10.34.251.74

INFORMACIÓN RELATIVA A LA APLICACIÓN DEL ARTÍCULO 3 DEL RDL 8/2020, DE 17 DE MARZO, DE LA DA 6ª DE LA LOEPSF, DE LA DA 16ª DEL TRLRHL, Y DE LOS LÍMITES INDIVIDUALES CORRESPONDIENTES AL DEL CONJUNTO DE EELL DE 300 MC

Importes en €

	CLASIFICACIÓN POR PROGRAMAS				CLASIFICACIÓN ECONÓMICA			GASTO COMPROMETIDO	OBLIGACIONES RECONOCIDAS AL FINAL DEL TRIMESTRE
	ÁREA DE GASTO	POLÍTICA DE GASTO	GRUPO DE PROGRAMAS	CAPÍTULO	ARTÍCULO	CONCEPTO	GASTO AUTORIZADO		
A) Prestaciones recogidas en el artículo 1.2 del RDL 8/2020, de 17 de marzo	2	23	231				0,00	0,00	
e) Reforzar las plantillas de centros de Servicios Sociales y residenciales en caso de sustituciones o por prestación de nuevos servicios o sobrecarga	2	23	231	1	13	131	22.327,20	22.327,20	
e) Reforzar las plantillas de centros de Servicios Sociales y residenciales en caso de sustituciones o por prestación de nuevos servicios o sobrecarga	2	23	231	1	16	160	5.675,06	5.675,06	
g) Ampliar la dotación de partidas para garantizar ingresos suficientes a las familias, para cobertura de sus necesidades básicas, de urgencia o de inserción	2	23	231	4	48	48/	474.297,00	474.297,00	
g) Ampliar la dotación de partidas para garantizar ingresos suficientes a las familias, para cobertura de sus necesidades básicas, de urgencia o de inserción	2	23	231	2	22	226	89.917,32	89.917,32	
h) Reforzar, con servicios y dispositivos adecuados, los servicios de respiro a cuidadores y medidas de conciliación para familias con bajos ingresos y necesiten trabajar o salir de su domicilio por razones justificadas y/o urgentes	2	23	231	4	48	48/	70.000,00	13.649,64	
Importe total por prestaciones del artículo 1.2 del RDL	2	23	231				662.216,58	605.866,22	
Importe total por prestaciones del artículo 1.2 del RDL, gastos inversión y transferencias de capital	2	23	231				662.216,58	605.866,22	

Límite individual aplicable según regla establecida en este RDL (*)


Resto de superávit con arreglo al apartado 2.c) de la DA 6ª de la LOEPSF (**)

825.000,00
219.133,78

(*) Límite individual aplicable según los RDL 8 y 11/2020, es decir el 20% del máximo que podría destinarse a IFS, con arreglo a la DA 6ª de la LOEPSF.

(**) Es el resto de superávit pendiente de utilizar respecto del límite individual recogido en la línea anterior.

VOLVER



Ejecuciones trimestrales de las Entidades Locales. Trimestre 4 - Ejercicio 2020

Entidad Local: 08-13-034-AA-000

Ciudad Real

10.34.251.74

(11357)

v.1.0.31-

A) Convenio de colaboración suscrito con el INSS en aplicación del artículo 22 del RDL 20/2020

¿Ha suscrito la Corporación convenio de colaboración con INSS (Ley 40/2015) en aplicación del art 22 del RDL 20/2020? SI NO

Fecha de suscripción del convenio con el INSS

Órgano de la corporación local que ha aprobado la suscripción del convenio

Fecha Inicio convenio

Fecha finalización convenio

B) Gasto derivado en el funcionamiento de la Corporación en aplicación del artículo 22 DEL RDL 20/2020


Importes en €

GASTO ADICIONAL POR FUNCIONES ENCOMENDADAS (1)		DRN QUE FINANCIAN EL GASTO ADICIONAL	
CAPÍTULO DE GASTOS (1)	OBLIGACIONES RECONOCIDAS NETAS A FINAL DE TRIMESTRE	CAPÍTULO DE INGRESOS (2)	DRN QUE FINANCIAN EL GASTO ADICIONAL

(1) Gasto Adicional, son los gastos que se deriven de la aplicación del artículo 22 y DF 6ª del RDL 20/2020

(2) Seleccionar el capítulo de la cuenta de ingresos que financia el Gasto Adicional

VOLVER



Ejecuciones trimestrales de las Entidades Locales. Trimestre 4 - Ejercicio 2020

Entidad Local: 08-13-034-AA-000

Ciudad Real

(17357)

v.1.0.31-

10.34.251.74

Artículo 6 del RDL 23/2020 (gastos de inversión en vehículos etiqueta ambiental CERO o ECO y en infraestructuras de recarga)

Unidades: euros

GRUPOS DE PROGRAMAS PARA IFS	Nº VEHÍCULOS ETIQUETA AMBIENTAL CERO	ORN AL FINAL DEL TRIMESTRE FINANCIADAS CON CARGO AL SUPERÁVIT 2019 EN LA INVERSIÓN DE VEHÍCULOS CERO	Nº VEHÍCULOS ETIQUETA AMBIENTAL ECO	ORN AL FINAL DEL TRIMESTRE FINANCIADAS CON CARGO AL SUPERÁVIT 2019 EN LA INVERSIÓN DE VEHÍCULOS ECO	Nº DE INFRAESTRUCTURAS DE RECARGA	ORN AL FINAL DEL TRIMESTRE FINANCIADAS CON CARGO AL SUPERÁVIT 2019 EN LA INVERSIÓN DE INFRAESTRUCTURAS DE RECARGA	TOTAL ORN A FIN DEL EJERCICIO FINANCIADAS CON CARGO AL SUPERÁVIT 2019 (1)
132. Seguridad y Orden Público	0	0,00	0	0,00	0	0,00	0,00
135. Protección Civil	0	0,00	0	0,00	0	0,00	0,00
136. Servicio de prevención y extinción de incendios	0	0,00	0	0,00	0	0,00	0,00
162. Recogida, gestión y tratamiento de residuos	0	0,00	0	0,00	0	0,00	0,00
441. Transporte de viajeros	0	0,00	0	0,00	0	0,00	0,00
Total gastos en inversión por aplicación art. 6 RDL 23/2020	0	0,00	0	0,00	0	0,00	0,00

TOTAL DE ORN A FIN DEL EJERCICIO FINANCIADAS CON CARGO AL SUPERÁVIT DEL 2019	
Límite individual aplicable según regla establecida en este RDL (*)	0,00
Resto de superávit con arreglo al apartado 2.c) de la DA 6ª de la LOEPSF (**)	0,00

(*) Límite individual aplicable según el RDL 23/2020, es decir el 7% del máximo que podría destinarse a IFS, con arreglo a la DA 6ª de la LOEPSF.

(**) Es el resto de superávit pendiente de utilizar respecto del límite individual recogido en la línea anterior.

(1) El importe de las ORN al final del ejercicio financiadas con cargo al superávit del 2019, se corresponde con el agregado de la inversión en las infraestructuras de recarga y la adquisición de vehículos respectivamente.

