



Ejecuciones trimestrales de las Entidades Locales. Trimestre 1 - Ejercicio 2022

Entidad Local: 08-13-034-AV-005 Inst. M. Empleo, Formación y Promoción Empresarial (11363) v.1.0.2

10.34.251.71

Atención: recuerde que los cambios que haga aquí pueden afectar a otros formularios, como por ejemplo el Calendario y Presupuesto de tesorería.

F.1.1.1 Resumen Clasificación Económica

(Unidad: Euros)

No olvide pulsar "Enviar" antes de abandonar el formulario

VOLVER

IMPRIMIR

INGRESOS	Ejercicio Corriente				Ejercicios cerrados	Estimación Derechos Reconocidos Netos a 31-12-2022	Desviación (B)/(A)-1	Observaciones
	Previsiones iniciales Presupuesto 2022	(A) Estimación Previsiones definitivas al final de ejercicio (1)	(B) Derechos Reconocidos Netos (2)	Recaudación Líquida (2)	Recaudación Líquida (2)			
1 Impuestos directos								
2 Impuestos indirectos								
3 Tasas y otros ingresos								
4 Transferencias corrientes	1.582.400,00	1.853.773,91	358.646,86	358.646,86	845.997,92	1.845.500,00	-0,81	
5 Ingresos patrimoniales								
6 Enajenación de inversiones reales								
7 Transferencias de capital								
8 Activos financieros	36.000,00	36.000,00	0,00	0,00	1.200,00	20.000,00	-1,00	
9 Pasivos financieros								
Total Ingresos	1.618.400,00	1.889.773,91	358.646,86	358.646,86	847.197,92	1.865.500,00	-0,81	

GASTOS	Ejercicio Corriente				Ejercicios cerrados	Estimación Obligaciones Reconocidas Netas a 31-12-2022	Desviación (B)/(A)-1	Observaciones
	Créditos iniciales Presupuesto 2022	(A) Estimación Créditos definitivos al final de ejercicio (1)	(B) Obligaciones Reconocidas Netos (2)	Pagos Líquidos (2)	Pagos Líquidos (2)			
1 Gastos de personal	454.690,00	612.281,15	132.130,39	132.130,39	28.601,78	610.000,00	-0,78	
2 Gastos en bienes corrientes y servicios	626.300,00	621.497,44	26.499,47	26.499,47	0,00	615.000,00	-0,96	
3 Gastos financieros	500,00	500,00	12,00	0,00	0,00	43,39	-0,98	
4 Transferencias corrientes	476.910,00	476.910,00	7.201,80	7.201,80	70.000,47	475.000,00	-0,98	
5 Fondo de contingencia y Otros imprevistos								
6 Inversiones reales	24.000,00	24.000,00	0,00	0,00	0,00	22.000,00	-1,00	
7 Transferencias de capital								
8 Activos financieros	36.000,00	36.000,00	0,00	0,00	0,00	20.000,00	-1,00	
9 Pasivos financieros								
Total Gastos	1.618.400,00	1.771.188,59	165.843,66	165.831,66	98.602,25	1.742.043,39	-0,91	

(1) Estimación Previsiones definitivas al final ejercicio - Presupuesto actualizado, incluyendo las modificaciones ya tramitadas y/o previstas tramitar hasta final de ejercicio

(2) Datos de ejecución acumulados a final del trimestre vencido

No olvide pulsar "Enviar" antes de abandonar el formulario

VOLVER

IMPRIMIR



Ejecuciones trimestrales de las Entidades Locales. Trimestre 1 - Ejercicio 2022

Entidad Local: **08-13-034-AV-005** **Inst. M. Empleo, Formación y Promoción Empresarial** (11363) v.1.0.2-

10.34.251.71

F.1.1.2 Desglose de Ingresos corrientes

Comunicación ejecución trimestral correspondiente al 1º trimestre del ejercicio 2022

(Unidad: Euros)

No olvide pulsar "Enviar" antes de abandonar el formulario

VOLVER

IMPRIMIR

Los totales coinciden con la Económica.

Desglose de los ingresos corrientes	Ejercicio Corriente				Ejercicios cerrados
	Previsiones iniciales Presupuesto 2022	Estimación Previsiones definitivas al final de ejercicio (1)	Derechos Reconocidos Netos (2)	Recaudación Líquida (2)	Recaudación Líquida (2)
1 IMPUESTOS DIRECTOS	0,00	0,00	0,00	0,00	0,00
<input type="checkbox"/> 10 Impuesto sobre la Renta					
100 Impuestos sobre la Renta de las Personas Físicas					
101 Impuesto sobre Sociedades					
102 Impuesto sobre la Renta de No Residentes					
<input type="checkbox"/> 11 Impuestos sobre el capital					
110 Impuesto sobre Sucesiones y Donaciones					
111 Impuesto sobre Patrimonio					
112 Impuesto sobre Bienes Inmuebles. Bienes Inmuebles de Naturaleza Rústica.					
113 Impuesto sobre Bienes Inmuebles. Bienes inmuebles de Naturaleza Urbana.					
114 Impuesto sobre Bienes Inmuebles. Bienes Inmuebles de características especiales.					
115 Impuesto sobre Vehículos de Tracción Mecánica					
116 Impuesto sobre Incremento del Valor de los Terrenos de Naturaleza Urbana					
117 Impuesto sobre viviendas desocupadas					
<input type="checkbox"/> 13 Impuesto sobre las Actividades Económicas					
130 Impuesto sobre Actividades Económicas					
<input type="checkbox"/> 16 Recargos sobre impuestos directos del Estado y de la Comunidad Autónoma					
160 Sobre impuestos del Estado					
161 Sobre impuestos de la Comunidad Autónoma					
<input type="checkbox"/> 17 Recargos sobre impuestos directos de otros entes locales					
170 En el Impuesto sobre Bienes Inmuebles					
171 Recargo provincial en el Impuesto sobre Actividades Económicas					
179 Otros recargos sobre impuestos directos de otros entes locales.					
18 Impuestos directos extinguidos					
19 Otros impuestos directos					
2 IMPUESTOS INDIRECTOS	0,00	0,00	0,00	0,00	0,00
<input type="checkbox"/> 21 Impuestos sobre el Valor Añadido					
210 Impuesto sobre el Valor Añadido					
<input type="checkbox"/> 22 Sobre consumos específicos					
220 Impuestos Especiales					
220.00 Impuesto sobre el alcohol y bebidas derivadas					
220.01 Impuesto sobre la cerveza					
220.02 Impuesto sobre el vino y bebidas fermentadas					

		220.03 Impuesto sobre las labores del tabaco					
		220.04 Impuesto sobre hidrocarburos					
		220.05 Impuesto sobre determinados medios de transporte					
		220.06 Impuesto sobre productos intermedios					
		220.07 Impuesto sobre la energía					
		220.08 Impuesto sobre ventas minoristas de hidrocarburos					
		220.09 Exacción sobre la gasolina					
<input type="checkbox"/>	26	Recargos sobre impuestos indirectos del Estado y de la Comunidad Autónoma.					
		260 Sobre impuestos del Estado					
		261 Sobre impuestos de la Comunidad Autónoma					
<input type="checkbox"/>	27	Recargos sobre impuestos indirectos de otros entes locales.					
		270 Sobre impuestos de otros entes locales					
	28	Impuestos indirectos extinguidos					
<input type="checkbox"/>	29	Otros impuestos indirectos					
		290 Impuesto sobre construcciones, instalaciones y obras					
		291 Impuesto sobre gastos suntuarios (Cotos de caza y pesca)					
		292 Arbitrio sobre importaciones y entregas de mercancías en Canarias (AIEM)					
		293 Impuesto general indirecto canario (IGIC)					
		294 Impuesto sobre la producción, los servicios y la importación (IPSI) de Ceuta y Melilla					
		295 Impuesto sobre primas de seguros					
		296 Impuesto sobre transmisiones patrimoniales y actos jurídicos documentados					
		299 Otros Impuestos indirectos					
	3	TASAS Y OTROS INGRESOS	0,00	0,00	0,00	0,00	0,00
<input type="checkbox"/>	30	Tasas por la prestación de servicios públicos básicos.					
		300 Servicio de abastecimiento de agua					
		301 Servicio de alcantarillado					
		302 Servicio de recogida de basuras					
		303 Servicio de tratamiento de residuos					
		304 Canon de saneamiento					
		309 Otras tasas por prestación de servicios básicos.					
<input type="checkbox"/>	31	Tasas por la prestación de servicios públicos de carácter social y preferente.					
		310 Servicios hospitalarios					
		311 Servicios asistenciales					
		312 Servicios educativos					
		313 Servicios deportivos					
		319 Otras tasas por prestación de servicios de carácter preferente.					
<input type="checkbox"/>	32	Tasas por la realización de actividades de competencia local					
		320 Licencias de caza y pesca					
		321 Licencias urbanísticas					
		322 Cédulas de habitabilidad y licencias de primera ocupación					
		323 Tasas por otros servicios urbanísticos					
		324 Tasas sobre el juego					
		325 Tasa por expedición de documentos.					
		326 Tasa por retirada de vehículos.					
		329 Otras tasas por la realización de actividades de competencia local					
<input type="checkbox"/>	33	Tasas por la utilización privativa o el aprovechamiento especial del dominio público local					
		330 Tasa de estacionamiento de vehículos					
		331 Tasa por entrada de vehículos					
		332 Tasa por utilización privativa o aprovechamiento especial por empresas explotadoras de servicios de suministros.					
		333 Tasa por utilización privativa o aprovechamiento especial por empresas explotadoras de servicios de telecomunicaciones.					
		334 Tasa por apertura de calas y zanjias					
		335 Tasa por ocupación de la vía pública con terrazas					
		336 Tasa por ocupación de la vía pública con suspensión temporal del tráfico rodado.					
		337 Tasas por aprovechamiento del vuelo					
		338 Compensación de Telefónica de España S.A.					
		339 Otras tasas por utilización privativa del dominio público					
<input type="checkbox"/>	34	Precios públicos					

	340	Servicios hospitalarios						
	341	Servicios asistenciales						
	342	Servicios educativos						
	343	Servicios deportivos						
	344	Entradas a museos, exposiciones, espectáculos.						
	345	Servicio de transporte público urbano						
	349	Otros precios públicos.						
<input type="checkbox"/>	35	Contribuciones especiales						
	350	Para la ejecución de obras						
	351	Para el establecimiento o ampliación de servicios						
	36	Ventas						
<input type="checkbox"/>	38	Reintegros de operaciones corrientes						
	380	Reintegro de avales						
	389	Otros reintegros de operaciones corrientes						
<input type="checkbox"/>	39	Otros ingresos						
	391	Multas						
	391.00	Multas por infracciones urbanísticas						
	391.10	Multas por infracciones tributarias y análogas						
	391.20	Multas por infracciones de la Ordenanza de circulación.						
	391.90	Otras multas y sanciones						
	392	Recargos del periodo ejecutivo y por declaración extemporánea sin requerimiento previo						
	392.00	Recargos por declaración extemporánea sin requerimiento previo						
	392.10	Recargo ejecutivo						
	392.11	Recargo de apremio						
	393	Intereses de demora						
	394	Prestación personal						
	395	Prestación de transporte						
	396	Ingresos por actuaciones de urbanización						
	396.00	Canon de urbanización						
	396.10	Cuotas de urbanización						
	397	Aprovechamientos urbanísticos						
	397.00	Canon por aprovechamientos urbanísticos						
	397.10	Otros ingresos por aprovechamientos urbanísticos						
	398	Indemnizaciones de seguros de no vida						
	399	Otros ingresos diversos						
4	TRANSFERENCIAS CORRIENTES		1.582.400,00	1.853.773,91	358.646,86	358.646,86	845.997,92	
	40	De la Administración General de la Entidad Local.	1.582.400,00	1.853.773,91	323.667,33	323.667,33	0,00	
	41	De Organismos Autónomos de la Entidad Local.						
<input type="checkbox"/>	42	De la Administración del Estado.						
	420	De la Administración General del Estado.						
	420.00	Participación en los Tributos del Estado						
	420.10	Fondo Complementario de Financiación						
	420.20	Compensación por beneficios fiscales						
	420.90	Otras transferencias corrientes de la Administración General del Estado.						
	421	De Organismos Autónomos y agencias estatales.						
	421.00	Del Servicio Público de Empleo Estatal						
	421.90	De otros Organismos Autónomos y Agencias.						
	422	De fundaciones estatales.						
	423	De sociedades mercantiles estatales, entidades públicas empresariales y otros organismos públicos.						
	423.00	De Loterías y Apuestas del Estado						
	423.90	De otras sociedades mercantiles estatales, entidades públicas empresariales y organismos públicos						
	43	De la Seguridad Social.						
<input type="checkbox"/>	44	De entes públicos y sociedades mercantiles de la Entidad local.						
	440	De entes públicos						
	441	De sociedades mercantiles						
<input type="checkbox"/>	45	De Comunidades Autónomas	0,00	0,00	34.979,53	34.979,53	0,00	
	450	De la Administración General de las Comunidades Autónomas	0,00	0,00	34.979,53	34.979,53	0,00	
	450.00	Participación en tributos de la Comunidad Autónoma						

	450.01	Otras transferencias incondicionadas						
	450.02	Transferencias corrientes en cumplimiento de convenios suscritos con la Comunidad Autónoma en materia de Servicios Sociales y Políticas de Igualdad.						
	450.30	Transferencias corrientes en cumplimiento de convenios suscritos con la Comunidad Autónoma en materia de Educación.						
	450.50	Transferencias corrientes en cumplimiento de convenios suscritos con la Comunidad Autónoma en materia de Empleo y Desarrollo local.						
	450.60	Otras transferencias corrientes en cumplimiento de convenios suscritos con la Comunidad Autónoma.						
	450.80	Otras subvenciones corrientes de la Administración General de la Comunidad Autónoma.	0,00	0,00	34.979,53	34.979,53	0,00	
	451	De Organismos Autónomos y agencias de las Comunidades Autónomas.						
	452	De fundaciones de las Comunidades Autónomas						
	453	De sociedades mercantiles, entidades públicas empresariales y otros organismos públicos dependientes de las Comunidades Autónomas.						
[-]	46	De Entidades Locales	0,00	0,00	0,00	0,00	845.997,92	
	461	De Diputaciones, Consejos o Cabildos	0,00	0,00	0,00	0,00	845.997,92	
	462	De Ayuntamientos						
	463	De Mancomunidades						
	464	De Áreas Metropolitanas						
	465	De Comarcas						
	466	De Entidades que agrupen Municipios						
	467	De Consorcios						
	468	De Entidades locales Menores						
	47	De Empresas privadas						
	48	De familias e instituciones sin fines de lucro						
[-]	49	Del exterior						
	490	Del Fondo Social Europeo						
	491	Del Fondo de Desarrollo Regional						
	492	Del Fondo de Cohesión						
	493	Del Fondo Europeo Agrícola de Garantía (FEAGA)						
	494	Del Fondo Europeo Agrícola de Desarrollo Rural (FEADER)						
	495	Del FEOGA-Orientación						
	496	Del Fondo Europeo de la Pesca (FEP)						
	497	Otras transferencias de la Unión Europea.						
	499	Otras transferencias del exterior, excluyendo la Unión Europea.						
	5	INGRESOS PATRIMONIALES	0,00	0,00	0,00	0,00	0,00	0,00
[-]	50	Intereses de títulos y valores						
	500	Del Estado						
	501	De Organismos Autónomos y agencias.						
	504	De sociedades mercantiles estatales, entidades públicas empresariales y otros organismos públicos						
	505	De Comunidades Autónomas						
	506	De Entidades locales						
	507	De empresas privadas						
[-]	51	Intereses de anticipos y préstamos concedidos						
	511	A Organismos Autónomos y agencias.						
	514	A sociedades mercantiles, entidades públicas empresariales y otros organismos públicos						
	518	A familias e instituciones sin ánimo de lucro						
	52	Intereses de depósitos						
[-]	53	Dividendos y participación beneficios						
	531	De Organismos Autónomos y agencias.						
	534	De Sociedades mercantiles, entidades públicas empresariales y otros organismos públicos.						
	534.00	De sociedades y entidades dependientes de las entidades locales						
	534.10	De sociedades y entidades no dependientes de las entidades locales						
	537	De empresas privadas						
[-]	54	Rentas de bienes inmuebles						
	541	Arrendamientos de fincas urbanas						
	542	Arrendamientos de fincas rústicas						
	544	Censos						
	549	Otras rentas de bienes inmuebles						
	55	Productos de concesiones y aprovechamientos especiales						

	550	De concesiones administrativas con contraprestación periódica				
	551	De concesiones administrativas con contraprestación no periódica				
	552	Derecho de superficie con contraprestación periódica				
	553	Derecho de superficie con contraprestación no periódica				
	554	Aprovechamientos agrícolas y forestales				
	554.00	Producto de explotaciones forestales				
	554.10	Fondo de mejora de montes				
	555	Aprovechamientos especiales con contraprestación				
	559	Otras concesiones y aprovechamientos				
	59	Otros ingresos patrimoniales				
	591	Beneficios por realización de inversiones financieras				
	592	Ingresos por operaciones de intercambio financiero				
	599	Otros ingresos patrimoniales				
TOTAL INGRESOS DE OPERACIONES CORRIENTES			1.582.400,00	1.853.773,91	358.646,86	358.646,86
						845.997,92


(1) Estimación Provisiones definitivas al final ejercicio - Presupuesto actualizado, incluyendo las modificaciones ya tramitadas y/o previstas tramitar hasta final de ejercicio.
(2) Datos de ejecución acumulados a final del trimestre vencido

Los totales coinciden con la Económica.

No olvide pulsar "Enviar" antes de abandonar el formulario

VOLVER

IMPRIMIR



Ejecuciones trimestrales de las Entidades Locales. Trimestre 1 - Ejercicio 2022

Entidad Local: 08-13-034-AV-005 Inst. M. Empleo, Formación y Promoción Empresarial (11363) v.1.0.2-

10.34.251.71

F.1.1.3 Desglose de Ingresos de capital y financieros

Comunicación ejecución trimestral correspondiente al 1º trimestre del ejercicio 2022

(Unidad: Euros)

No olvide pulsar "Enviar" antes de abandonar el formulario

VOLVER

IMPRIMIR

Los totales coinciden con la Económica.

Desglose de los ingresos de operaciones de capital y financieras	Ejercicio Corriente				Ejercicios cerrados
	Previsiones iniciales Presupuesto 2022	Estimación Previsiones definitivas al final de ejercicio (1)	Derechos Reconocidos Netos (2)	Recaudación Líquida (2)	Recaudación Líquida (2)
6 ENAJENACIÓN DE INVERSIONES REALES	0,00	0,00	0,00	0,00	0,00
<input type="checkbox"/> 60 De terrenos					
600 Venta de solares					
601 Venta de fincas rústicas					
602 Parcelas sobrantes de la vía pública					
603 Patrimonio público del suelo					
609 Otros terrenos.					
<input type="checkbox"/> 61 De las demás inversiones reales					
611 De inversiones de carácter inmaterial					
612 De objetos valiosos					
619 De otras inversiones reales					
<input type="checkbox"/> 68 Reintegros por operaciones de capital					
680 De ejercicios cerrados					
7 TRANSFERENCIAS DE CAPITAL	0,00	0,00	0,00	0,00	0,00
70 De la Administración General de la Entidad Local.					
71 De Organismos Autónomos de la Entidad Local					
<input type="checkbox"/> 72 De la Administración del Estado					
720 De la Administración General del Estado.					
721 De Organismos Autónomos y agencias estatales.					
721.00 Del Servicio Público de Empleo Estatal					
721.90 De otros Organismos Autónomos y agencias.					
722 De fundaciones estatales.					
723 De sociedades mercantiles estatales, entidades públicas empresariales y otros organismos públicos.					
723.00 De Loterías y Apuestas del Estado					
723.90 De otras sociedades mercantiles estatales, entidades públicas empresariales y otros organismos públicos					
73 De la Seguridad Social.					
<input type="checkbox"/> 74 De entes públicos y sociedades mercantiles de la Entidad local.					
740 De entes públicos.					
741 De sociedades mercantiles					
<input type="checkbox"/> 75 De Comunidades Autónomas					
750 De la Administración General de las Comunidades Autónomas					
750.00 Subvenciones afectas a la amortización de préstamos y operaciones financieras.					
750.02 Transferencias de capital en cumplimiento de convenios suscritos con la Comunidad Autónoma en materia de Servicios Sociales y Políticas de Igualdad.					

	750.30	Transferencias de capital en cumplimiento de convenios suscritos con la Comunidad Autónoma en materia de Educación.						
	750.50	Transferencias de capital en cumplimiento de convenios suscritos con la Comunidad Autónoma en materia de Empleo y Desarrollo local.						
	750.60	Otras transferencias de capital en cumplimiento de convenios suscritos con la Comunidad Autónoma.						
	750.80	Otras transferencias de capital de la Administración General de la Comunidad Autónoma.						
	751	De Organismos Autónomos y agencias de las Comunidades Autónomas.						
	752	De fundaciones de las Comunidades Autónomas						
	753	De sociedades mercantiles, entidades públicas empresariales y otros organismos públicos dependientes de las Comunidades Autónomas.						
<input type="checkbox"/>	76	De Entidades Locales						
	761	De Diputaciones, Consejos o Cabildos						
	762	De Ayuntamientos						
	763	De Mancomunidades						
	764	De Áreas Metropolitanas						
	765	De Comarcas						
	766	De otras Entidades que agrupen Municipios						
	767	De Consorcios						
	768	De Entidades locales Menores						
	77	De empresas privadas						
	78	De familias e instituciones sin fines de lucro						
<input type="checkbox"/>	79	Del exterior						
	790	Del Fondo Social Europeo						
	791	Del Fondo de Desarrollo Regional						
	792	Del Fondo de Cohesión						
	793	Del Fondo Europeo Agrícola de Garantía (FEAGA)						
	794	Del Fondo Europeo Agrícola de Desarrollo Rural (FEADER)						
	795	Del FEOGA-Orientación						
	796	Del Fondo Europeo de la Pesca (FEP)						
	797	Otras transferencias de la Unión Europea						
	799	Otras transferencias del exterior, excluyendo la Unión Europea						
	8	ACTIVOS FINANCIEROS	36.000,00	36.000,00	0,00	0,00	1.200,00	
<input type="checkbox"/>	80	Enajenación de deuda del sector público						
	800	Enajenación de deuda del sector público a corto plazo						
	800.00	Del Estado						
	800.10	De Comunidades Autónomas						
	800.20	De Entidades locales						
	801	Enajenación de deuda del sector público a largo plazo						
	801.00	Del Estado						
	801.10	De Comunidades Autónomas						
	801.20	De Entidades locales						
<input type="checkbox"/>	81	Enajenación de obligaciones y bonos fuera del sector público						
	810	Enajenación de obligaciones y bonos fuera del sector público a corto plazo						
	811	Enajenación de obligaciones y bonos fuera del sector público a largo plazo						
<input type="checkbox"/>	82	Reintegro de préstamos y anticipos concedidos al sector público						
	820	Reintegro de préstamos y anticipos concedidos al sector público a corto plazo						
	820.00	Del Estado						
	820.10	De Comunidades Autónomas						
	820.20	De Entidades locales						
	821	Reintegro de préstamos y anticipos concedidos al sector público a largo plazo						
	821.00	Del Estado						
	821.10	De Comunidades Autónomas						
	821.20	De Entidades locales						
<input type="checkbox"/>	83	Reintegros de préstamos de fuera del sector público	36.000,00	36.000,00	0,00	0,00	1.200,00	
	830	Reintegros de préstamos de fuera del sector público a corto plazo.	36.000,00	36.000,00	0,00	0,00	600,00	
	831	Reintegros de préstamos de fuera del sector público a largo plazo.	0,00	0,00	0,00	0,00	600,00	
<input type="checkbox"/>	84	Devolución de depósitos y fianzas constituidos						
	840	Devolución de depósitos						

	841	Devolución de fianzas						
	85	Enajenación de acciones y participaciones del sector público.						
	86	Enajenación de acciones y participaciones fuera del sector público.						
<input type="checkbox"/>	87	Remanente de tesorería						
	870	Remanente de tesorería.						
	870.00	Para gastos generales						
	870.10	Para gastos con financiación afectada						
9	PASIVOS FINANCIEROS		0,00	0,00	0,00	0,00	0,00	0,00
<input type="checkbox"/>	90	Emisión de Deuda Pública en euros						
	900	Emisión de Deuda Pública en euros a corto plazo.						
	901	Emisión de Deuda Pública en euros a largo plazo.						
<input type="checkbox"/>	91	Préstamos recibidos en euros						
	910	Préstamos recibidos a corto plazo de entes del sector público.						
	911	Préstamos recibidos a largo plazo de entes del sector público.						
	912	Préstamos recibidos a corto plazo de entes de fuera del sector público.						
	913	Préstamos recibidos a largo plazo de entes de fuera del sector público.						
<input type="checkbox"/>	92	Emisión de Deuda Pública en moneda distinta del euro						
	920	Emisión de Deuda Pública en moneda distinta del euro a corto plazo.						
	921	Emisión de Deuda Pública en moneda distinta del euro a largo plazo.						
<input type="checkbox"/>	93	Préstamos recibidos en moneda distinta del euro						
	930	Préstamos recibidos en moneda distinta del euro a corto plazo.						
	931	Préstamos recibidos en moneda distinta del euro a largo plazo.						
<input type="checkbox"/>	94	Depósitos y fianzas recibidos						
	940	Depósitos recibidos						
	941	Fianzas recibidas						
TOTAL INGRESOS DE OPERACIONES DE CAPITAL Y FINANCIERAS			36.000,00	36.000,00	0,00	0,00	1.200,00	

(1) Estimación Previsiones definitivas al final ejercicio - Presupuesto actualizado, incluyendo las modificaciones ya tramitadas y/o previstas tramitar hasta final de ejercicio.


(2) Datos de ejecución acumulados a final del trimestre vencido

Los totales coinciden con la Económica.

No olvide pulsar "Enviar" antes de abandonar el formulario

VOLVER

IMPRIMIR



Ejecuciones trimestrales de las Entidades Locales. Trimestre 1 - Ejercicio 2022

Entidad Local: 08-13-034-AV-005 Inst. M. Empleo, Formación y Promoción Empresarial (11363) v.1.0.2-

10.34.251.71

F.1.1.4 Desglose de Gastos corrientes

Comunicación ejecución trimestral correspondiente al 1º trimestre del ejercicio 2022

(Unidad: Euros)

No olvide pulsar "Enviar" antes de abandonar el formulario

VOLVER

IMPRIMIR

Los totales coinciden con la Económica.

Desglose de los gastos corrientes	Ejercicio Corriente				Ejercicios cerrados
	Créditos iniciales Presupuesto 2022	Estimación Créditos definitivos al final de ejercicio (1)	Obligaciones Reconocidas Netas (2)	Pagos Líquidos (2)	Pagos Líquidos (2)
1 GASTOS DE PERSONAL	454.690,00	612.281,15	132.130,39	132.130,39	28.601,78
<input type="checkbox"/> 10 Órganos de gobierno y personal directivo	47.032,00	48.251,96	10.250,16	10.250,16	0,00
100 Retribuciones básicas y otras remuneraciones de los miembros de los órganos de gobierno					
100.00 Retribuciones básicas					
100.01 Otras remuneraciones					
101 Retribuciones básicas y otras remuneraciones del personal directivo	47.032,00	48.251,96	10.250,16	10.250,16	0,00
101.00 Retribuciones básicas	47.032,00	48.251,96	10.250,16	10.250,16	0,00
101.01 Otras remuneraciones					
107 Contribuciones a planes y fondos de pensiones					
107.00 De los miembros de los órganos de gobierno					
107.01 Del personal directivo					
<input type="checkbox"/> 11 Personal eventual					
110 Retribuciones básicas y otras remuneraciones de personal eventual					
110.00 Retribuciones básicas					
110.01 Retribuciones complementarias					
110.02 Otras remuneraciones					
117 Contribuciones a planes y fondos de pensiones					
<input type="checkbox"/> 12 Personal Funcionario					
120 Retribuciones básicas					
120.00 Sueldos del Grupo A1					
120.01 Sueldos del Grupo A2					
120.02 Sueldos del Grupo B					
120.03 Sueldos del Grupo C1					
120.04 Sueldos del Grupo C2					
120.05 Sueldos del Grupo E					
120.06 Trienios					
120.09 Otras retribuciones básicas					
121 Retribuciones complementarias					
121.00 Complemento de destino					
121.01 Complemento específico					
121.03 Otros complementos					
122 Retribuciones en especie					
124 Retribuciones de funcionarios en prácticas					
124.00 Sueldos del Grupo A1					
124.01 Sueldos del Grupo A2					

		124.02	Sueldos del Grupo B							
		124.03	Sueldos del Grupo C1							
		124.04	Sueldos del Grupo C2							
		124.05	Sueldos del Grupo E							
		124.06	Trienios							
		124.09	Otras retribuciones básicas							
		127	Contribuciones a planes y fondos de pensiones							
	13		Personal Laboral	294.160,00	418.772,80	105.734,83	105.734,83		0,00	
		130	Laboral Fijo	239.341,00	255.002,61	53.279,93	53.279,93		0,00	
		130.00	Retribuciones básicas	104.741,00	120.383,06	25.166,89	25.166,89		0,00	
		130.01	Horas extraordinarias	2.000,00	2.000,00	0,00	0,00		0,00	
		130.02	Otras remuneraciones	132.600,00	132.619,55	28.113,04	28.113,04		0,00	
		131	Laboral temporal	54.819,00	163.770,19	52.454,90	52.454,90		0,00	
		132	Retribuciones en especie							
		137	Contribuciones a planes y fondos de pensiones							
	14		Otro personal							
		143	Otro personal							
		147	Contribuciones a planes y fondos de pensiones							
	15		Incentivos al rendimiento							
		150	Productividad							
		151	Gratificaciones							
		152	Otros incentivos al rendimiento							
		153	Complemento de dedicación especial							
	16		Cuotas, prestaciones y gastos sociales a cargo del empleador	113.498,00	145.256,39	16.145,40	16.145,40		28.601,78	
		160	Cuotas sociales	107.298,00	139.056,39	16.145,40	16.145,40		28.601,78	
		160.00	Seguridad Social	107.298,00	139.056,39	16.145,40	16.145,40		28.601,78	
		160.08	Asistencia médico-farmacéutica							
		160.09	Otras cuotas							
		161	Prestaciones sociales							
		161.03	Pensiones excepcionales							
		161.04	Indemnizaciones al personal laboral por jubilaciones anticipadas							
		161.05	Pensiones a cargo de la Entidad local							
		161.07	Asistencia médico-farmacéutica a pensionistas							
		162	Gastos sociales del personal	6.200,00	6.200,00	0,00	0,00		0,00	
		162.00	Formación y perfeccionamiento del personal							
		162.01	Economatos y comedores							
		162.02	Transporte de personal							
		162.04	Acción social	5.600,00	6.200,00	0,00	0,00		0,00	
		162.05	Seguros							
		162.09	Otros gastos sociales	600,00	0,00	0,00	0,00		0,00	
		164	Complemento familiar							
	2		GASTOS EN BIENES CORRIENTES Y SERVICIOS	626.300,00	621.497,44	26.499,47	26.499,47		0,00	
	20		Arrendamientos y cánones	32.000,00	32.000,00	2.499,99	2.499,99		0,00	
		200	Arrendamientos de terrenos y bienes naturales							
		202	Arrendamientos de edificios y otras construcciones	32.000,00	32.000,00	2.499,99	2.499,99		0,00	
		203	Arrendamientos de maquinaria, instalaciones y utillaje							
		204	Arrendamientos de material de transporte							
		205	Arrendamientos de mobiliario y enseres							
		206	Arrendamientos de equipos para procesos de información							
		208	Arrendamientos de otro inmovilizado material							
		209	Cánones							
	21		Reparaciones, mantenimiento y conservación	5.500,00	7.759,11	1.086,37	1.086,37		0,00	
		210	Infraestructuras y bienes naturales							
		212	Edificios y otras construcciones	1.000,00	1.000,00	0,00	0,00		0,00	
		213	Maquinaria, instalaciones técnicas y utillaje	1.000,00	1.000,00	0,00	0,00		0,00	
		214	Elementos de transporte	1.000,00	3.259,11	1.086,37	1.086,37		0,00	
		215	Mobiliario							
		216	Equipos para procesos de información	2.500,00	2.500,00	0,00	0,00		0,00	

	219	Otro inmovilizado material						
☐	22	Material, suministros y otros	561.300,00	554.238,33	19.696,82	19.696,82	0,00	
		220 Material de oficina	7.800,00	7.936,64	2.282,04	2.282,04	0,00	
		220.00 Ordinario no inventariable	4.300,00	4.300,00	145,40	145,40	0,00	
		220.01 Prensa, revistas, libros y otras publicaciones	2.000,00	2.136,64	2.136,64	2.136,64	0,00	
		220.02 Material informático no inventariable	1.500,00	1.500,00	0,00	0,00	0,00	
		221 Suministros	29.000,00	29.778,24	1.755,79	1.755,79	0,00	
		221.00 Energía eléctrica	12.000,00	12.000,00	1.282,22	1.282,22	0,00	
		221.01 Agua						
		221.02 Gas						
		221.03 Combustibles y carburantes	1.000,00	1.778,24	217,13	217,13	0,00	
		221.04 Vestuario						
		221.05 Productos alimenticios						
		221.06 Productos farmacéuticos y material sanitario						
		221.10 Productos de limpieza y aseo						
		221.11 Suministros de repuestos de maquinaria, utillaje y elementos de transporte						
		221.12 Suministros de material electrónico, eléctrico y de telecomunicaciones						
		221.13 Manutención de animales						
		221.99 Otros suministros	16.000,00	16.000,00	256,44	256,44	0,00	
		222 Comunicaciones	5.900,00	5.900,00	800,81	800,81	0,00	
		222.00 Servicios de Telecomunicaciones	5.800,00	5.800,00	800,81	800,81	0,00	
		222.01 Postales	100,00	100,00	0,00	0,00	0,00	
		222.02 Telegráficas						
		222.03 Informáticas						
		222.99 Otros gastos en comunicaciones						
		223 Transportes						
		224 Primas de seguros	10.000,00	10.000,00	0,00	0,00	0,00	
		225 Tributos	100,00	100,00	0,00	0,00	0,00	
		225.00 Tributos estatales						
		225.01 Tributos de las Comunidades Autónomas	100,00	100,00	0,00	0,00	0,00	
		225.02 Tributos de las Entidades locales						
		226 Gastos diversos	274.600,00	274.600,00	12.417,95	12.417,95	0,00	
		226.01 Atenciones protocolarias y representativas	2.000,00	2.000,00	0,00	0,00	0,00	
		226.02 Publicidad y propaganda	43.000,00	43.000,00	4.029,72	4.029,72	0,00	
		226.03 Publicación en Diarios Oficiales	1.000,00	1.000,00	0,00	0,00	0,00	
		226.04 Jurídicos, contenciosos	1.000,00	1.000,00	0,00	0,00	0,00	
		226.06 Reuniones, conferencias y cursos						
		226.07 Oposiciones y pruebas selectivas						
		226.09 Actividades culturales y deportivas						
		226.99 Otros gastos diversos	227.600,00	227.600,00	8.388,23	8.388,23	0,00	
		227 Trabajos realizados por otras empresas y profesionales	233.900,00	225.923,45	2.440,23	2.440,23	0,00	
		227.00 Limpieza y aseo	10.400,00	10.400,00	1.264,00	1.264,00	0,00	
		227.01 Seguridad	6.000,00	6.000,00	401,23	401,23	0,00	
		227.02 Valoraciones y peritajes						
		227.04 Custodia, depósito y almacenaje						
		227.05 Procesos electorales						
		227.06 Estudios y trabajos técnicos	15.000,00	15.000,00	0,00	0,00	0,00	
		227.08 Servicios de recaudación a favor de la entidad						
		227.99 Otros trabajos realizados por otras empresas y profesionales	202.500,00	194.523,45	775,00	775,00	0,00	
☐	23	Indemnizaciones por razón del servicio	27.500,00	27.500,00	3.216,29	3.216,29	0,00	
		230 Dietas	3.100,00	3.100,00	0,00	0,00	0,00	
		230.00 De los miembros de los órganos de gobierno	500,00	500,00	0,00	0,00	0,00	
		230.10 Del personal directivo	600,00	600,00	0,00	0,00	0,00	
		230.20 Del personal no directivo	2.000,00	2.000,00	0,00	0,00	0,00	
		231 Locomoción	3.400,00	3.400,00	0,00	0,00	0,00	
		231.00 De los miembros de los órganos de gobierno	500,00	500,00	0,00	0,00	0,00	
		231.10 Del personal directivo	600,00	600,00	0,00	0,00	0,00	
		231.20 Del personal no directivo	2.300,00	2.300,00	0,00	0,00	0,00	
		233 Otras indemnizaciones	21.000,00	21.000,00	3.216,29	3.216,29	0,00	

<input type="checkbox"/>	24	Gastos de publicaciones						
		240 Gastos de edición y distribución						
	25	Trabajos realizados por administraciones públicas y otras entidades públicas						
	26	Trabajos realizados por Instituciones sin fines de lucro						
3		GASTOS FINANCIEROS	500,00	500,00	12,00	0,00	0,00	0,00
<input type="checkbox"/>	30	De Deuda Pública en euros						
		300 Intereses						
		301 Gastos de emisión, modificación y cancelación						
		309 Otros gastos financieros de Deuda Pública						
<input type="checkbox"/>	31	De préstamos y otras operaciones financieras en euros	200,00	200,00	0,00	0,00	0,00	0,00
		310 Intereses	200,00	200,00	0,00	0,00	0,00	0,00
		311 Gastos de formalización, modificación y cancelación						
		319 Otros gastos financieros de préstamos y otras operaciones financieras en euros						
<input type="checkbox"/>	32	De Deuda Pública en moneda distinta del euro						
		320 Intereses						
		321 Gastos de emisión, modificación y cancelación						
		322 Diferencias de cambio						
		329 Otros gastos financieros de Deuda Pública en moneda distinta del euro						
<input type="checkbox"/>	33	De préstamos y otras operaciones financieras en moneda distinta del euro						
		330 Intereses						
		331 Gastos de formalización, modificación y cancelación						
		332 Diferencias de cambio						
		339 Otros gastos financieros de préstamos y otras operaciones financieras en moneda distinta del euro						
<input type="checkbox"/>	34	De depósitos, fianzas y otros						
		340 Intereses de depósitos						
		341 Intereses de fianzas						
<input type="checkbox"/>	35	Intereses de demora y otros gastos financieros	300,00	300,00	12,00	0,00	0,00	0,00
		352 Intereses de demora						
		353 Operaciones de intercambio financiero						
		357 Ejecución de avales						
		358 Intereses por operaciones de arrendamiento financiero (leasing)						
		359 Otros gastos financieros	300,00	300,00	12,00	0,00	0,00	0,00
4		TRANSFERENCIAS CORRIENTES	476.910,00	476.910,00	7.201,80	7.201,80	70.000,47	
	40	A la Administración General de la Entidad Local						
	41	A Organismos Autónomos de la Entidad Local						
<input type="checkbox"/>	42	A la Administración del Estado						
		420 A la Administración General del Estado						
		421 A Organismos Autónomos y agencias del Estado						
		421.00 Al Servicio Público de Empleo Estatal						
		421.10 A otros organismos autónomos						
		422 A Fundaciones estatales						
		423 A sociedades mercantiles estatales, entidades públicas empresariales y otros organismos públicos						
		423.00 Subvenciones para fomento del empleo						
		423.10 Subvenciones para bonificación de intereses y primas de seguros						
		423.20 Subvenciones para reducir el precio a pagar por los consumidores						
		423.90 Otras subvenciones a sociedades mercantiles estatales, entidades públicas empresariales y otros organismos públicos						
	43	A la Seguridad Social						
<input type="checkbox"/>	44	A entes públicos y sociedades mercantiles de la Entidad Local						
		440 Subvenciones para fomento del empleo						
		441 Subvenciones para bonificación de intereses y primas de seguros						
		442 Subvenciones para reducir el precio a pagar por los consumidores						
		449 Otras subvenciones a entes públicos y sociedades mercantiles de la Entidad Local						
<input type="checkbox"/>	45	A Comunidades Autónomas						
		450 A la Administración General de las Comunidades Autónomas						
		451 A Organismos Autónomos y agencias de las Comunidades Autónomas						
		452 A fundaciones de las Comunidades Autónomas						

		A sociedades mercantiles, entidades públicas empresariales y otros organismos públicos dependientes de las Comunidades Autónomas							
		453.00 Subvenciones para fomento del empleo							
		453.10 Subvenciones para bonificación de intereses y primas de seguros							
		453.20 Subvenciones para reducir el precio a pagar por los consumidores							
		453.90 Otras subvenciones a sociedades mercantiles, entidades públicas empresariales y otros organismos públicos dependientes de las Comunidades Autónomas							
<input type="checkbox"/>	46	A Entidades Locales							
		461 A Diputaciones, Consejos o Cabildos insulares							
		462 A Ayuntamientos							
		463 A Mancomunidades							
		464 A Áreas Metropolitanas							
		465 A Comarcas							
		466 A otras Entidades que agrupen municipios							
		467 A Consorcios							
		468 A Entidades Locales Menores							
<input type="checkbox"/>	47	A Empresas privadas	290.000,00	290.000,00	0,00	0,00	0,00	0,00	0,00
		470 Subvenciones para fomento del empleo	190.000,00	190.000,00	0,00	0,00	0,00	0,00	0,00
		471 Subvenciones para bonificación de intereses y primas de seguros							
		472 Subvenciones para reducir el precio a pagar por los consumidores	100.000,00	100.000,00	0,00	0,00	0,00	0,00	0,00
		479 Otras subvenciones a Empresas privadas							
		48 A Familias e Instituciones sin fines de lucro	186.910,00	186.910,00	7.201,80	7.201,80	70.000,47		
		49 Al exterior							
		5 FONDO DE CONTINGENCIA Y OTROS IMPREVISTOS	0,00	0,00	0,00	0,00	0,00	0,00	0,00
<input type="checkbox"/>	50	Dotación al Fondo de Contingencia de ejecución presupuestaria							
		500 Fondo de Contingencia Art. 31 de la Ley Organica 2/2012, de Estabilidad Presupuestaria y Sostenibilidad Financiera							
		501 Otros imprevistos							
		TOTAL GASTOS DE OPERACIONES CORRIENTES	1.558.400,00	1.711.188,59	165.843,66	165.831,66	98.602,25		

(1) Estimación Créditos definitivos al final ejercicio - Presupuesto actualizado, incluyendo las modificaciones ya tramitadas y/o previstas tramitar hasta final de ejercicio.

(2) Datos de ejecución acumulados a final del trimestre vencido

Los totales coinciden con la Económica.

No olvide pulsar "Enviar" antes de abandonar el formulario

VOLVER

IMPRIMIR



Ejecuciones trimestrales de las Entidades Locales. Trimestre 1 - Ejercicio 2022

Entidad Local: **08-13-034-AV-005** **Inst. M. Empleo, Formación y Promoción Empresarial** (11363) v.1.0.2-

10.34.251.71

F.1.1.5 Desglose de Operaciones de capital y financieras

Comunicación ejecución trimestral correspondiente al 1º trimestre del ejercicio 2022

(Unidad: Euros)

No olvide pulsar "Enviar" antes de abandonar el formulario

VOLVER

IMPRIMIR

Los totales coinciden con la Económica.

Desglose de los gastos de operaciones de capital y financieras		Ejercicio Corriente				Ejercicios cerrados
		Créditos iniciales Presupuesto 2022	Estimación Créditos definitivos al final de ejercicio (1)	Obligaciones Reconocidas Netas (2)	Pagos Líquidos (2)	Pagos Líquidos (2)
6	INVERSIONES REALES	24.000,00	24.000,00	0,00	0,00	0,00
<input type="checkbox"/>	60 Inversión nueva en infraestructuras y bienes destinados al uso general					
	600 Inversiones en terrenos					
	609 Otras inversiones nuevas en infraestructuras y bienes destinados al uso general					
<input type="checkbox"/>	61 Inversiones de reposición de infraestructuras y bienes destinados al uso general					
	610 Inversiones en terrenos					
	619 Otras inversiones de reposición en infraestructuras y bienes destinados al uso general					
<input type="checkbox"/>	62 Inversión nueva asociada al funcionamiento operativo de los servicios	24.000,00	24.000,00	0,00	0,00	0,00
	621 Terrenos y bienes naturales					
	622 Edificios y otras construcciones					
	623 Maquinaria, instalaciones técnicas y utillaje					
	624 Elementos de transporte					
	625 Mobiliario					
	626 Equipos para procesos de información	11.000,00	11.000,00	0,00	0,00	0,00
	627 Proyectos complejos					
	629 Otras inversiones nuevas asociadas al funcionamiento operativo de los servicios	13.000,00	13.000,00	0,00	0,00	0,00
<input type="checkbox"/>	63 Inversión de reposición asociada al funcionamiento operativo de los servicios					
	631 Terrenos y bienes naturales					
	632 Edificios y otras construcciones					
	633 Maquinaria, instalaciones técnicas y utillaje					
	634 Elementos de transporte					
	635 Mobiliario					
	636 Equipos para procesos de información					
	637 Proyectos complejos					
	639 Otras inversiones de reposición asociadas al funcionamiento operativo de los servicios					
<input type="checkbox"/>	64 Gastos en inversiones de carácter inmaterial					
	640 Gastos en inversiones de carácter inmaterial					
	641 Gastos en aplicaciones informáticas					
	648 Cuotas netas de intereses por operaciones de arrendamiento financiero (leasing)					
<input type="checkbox"/>	65 Inversiones gestionadas para otros entes públicos					
	650 Gastos en inversiones gestionadas para otros entes públicos					
<input type="checkbox"/>	68 Gastos en inversiones de bienes patrimoniales					
	681 Terrenos y bienes naturales					

	682	Edificios y otras construcciones						
	689	Otros gastos en inversiones de bienes patrimoniales						
<input type="checkbox"/>	69	Inversiones en bienes comunales						
	690	Terrenos y bienes naturales						
	692	Inversión en infraestructuras						
7		TRANSFERENCIAS DE CAPITAL	0,00	0,00	0,00	0,00	0,00	0,00
	70	A la Administración General de la Entidad Local						
	71	A Organismos Autónomos de la Entidad Local						
<input type="checkbox"/>	72	A la Administración del Estado						
	720	A la Administración General del Estado						
		721 A Organismos Autónomos y agencias						
	721.00	Al Servicio Público de Empleo Estatal						
	721.09	A otros organismos autónomos						
	722	A fundaciones estatales						
	723	A sociedades mercantiles estatales, entidades públicas empresariales y otros organismos públicos						
	73	A la Seguridad Social						
	74	A entes públicos y sociedades mercantiles de la Entidad local						
<input type="checkbox"/>	75	A Comunidades Autónomas						
	750	A la Administración General de las Comunidades Autónomas						
	751	A Organismos Autónomos y agencias de las Comunidades Autónomas						
	752	A fundaciones de las Comunidades Autónomas						
	753	A sociedades mercantiles, entidades públicas empresariales y otros organismos públicos dependientes de las Comunidades Autónomas						
<input type="checkbox"/>	76	A Entidades Locales						
	761	A Diputaciones, Consejos o Cabildos						
	762	A Ayuntamientos						
	763	A Mancomunidades						
	764	A Áreas Metropolitanas						
	765	A Comarcas						
	766	A Entidades que agrupen Municipios						
	767	A Consorcios						
	768	A Entidades Locales Menores						
	77	A empresas privadas						
	78	A familias e instituciones sin fines de lucro						
	79	Al exterior						
8		ACTIVOS FINANCIEROS	36.000,00	36.000,00	0,00	0,00	0,00	0,00
<input type="checkbox"/>	80	Adquisición de deuda del sector público						
	800	Adquisición de deuda del sector público a corto plazo						
	800.00	Al Estado						
	800.10	A Comunidades Autónomas						
	800.20	A Entidades locales						
	800.90	A otros subsectores						
	801	Adquisición de deuda del sector público a largo plazo						
	801.00	Al Estado						
	801.10	A Comunidades Autónomas						
	801.20	A Entidades locales						
	801.90	A otros subsectores						
<input type="checkbox"/>	81	Adquisición de Obligaciones y Bonos fuera del sector público						
	810	Adquisición de obligaciones y bonos fuera del sector público a corto plazo. Desarrollo por sectores.						
	811	Adquisición de obligaciones y bonos fuera del sector público a largo plazo. Desarrollo por sectores.						
<input type="checkbox"/>	82	Concesión préstamos al sector público						
	820	Préstamos a corto plazo						
	820.00	Al Estado						
	820.10	A Comunidades Autónomas						
	820.20	A Entidades locales						
	820.90	A otros subsectores						
	821	Préstamos a largo plazo						
	821.00	Al Estado						

		821.10	A Comunidades Autónomas						
		821.20	A Entidades locales						
		821.90	A otros subsectores						
<input type="checkbox"/>	83	Concesión de préstamos fuera del sector público		36.000,00	36.000,00	0,00	0,00	0,00	
		830	Préstamos a corto plazo. Desarrollo por sectores.	36.000,00	36.000,00	0,00	0,00	0,00	
		831	Préstamos a largo plazo. Desarrollo por sectores.						
<input type="checkbox"/>	84	Constitución de depósitos y fianzas							
		840	Depósitos						
		840.00	A corto plazo						
		840.10	A largo plazo						
		841	Fianzas						
		841.00	A corto plazo						
		841.10	A largo plazo						
<input type="checkbox"/>	85	Adquisición de acciones y participaciones del sector público							
		850	Adquisición de acciones y participaciones del sector público						
		850.10	Adquisición de acciones y participaciones para compensar pérdidas						
		850.20	Adquisición de acciones y participaciones para financiar inversiones no rentables						
		850.90	Resto de adquisiciones de acciones dentro del sector público						
<input type="checkbox"/>	86	Adquisición de acciones y participaciones fuera del sector público							
		860	Adquisición de acciones y participaciones fuera del sector público						
		860.10	De empresas nacionales						
		860.20	De empresas de la Unión Europea						
		860.90	De otras empresas						
<input type="checkbox"/>	87	Aportaciones patrimoniales							
		870	Aportaciones a fundaciones						
		871	Aportaciones a consorcios						
		872	Aportaciones a otros entes						
		872.10	Aportaciones para compensar pérdidas						
		872.20	Aportaciones para financiar inversiones no rentables						
		872.90	Resto de aportaciones						
	9	PASIVOS FINANCIEROS		0,00	0,00	0,00	0,00	0,00	0,00
<input type="checkbox"/>	90	Amortización de Deuda Pública en euros							
		900	Amortización de Deuda Pública en euros a corto plazo						
		901	Amortización de Deuda Pública en euros a largo plazo						
<input type="checkbox"/>	91	Amortización de préstamos y de operaciones en euros							
		910	Amortización de préstamos a corto plazo de entes del sector público						
		911	Amortización de préstamos a largo plazo de entes del sector público						
		912	Amortización de préstamos a corto plazo de entes de fuera del sector Público						
		913	Amortización de préstamos a largo plazo de entes de fuera del sector público						
<input type="checkbox"/>	92	Amortización de Deuda Pública en moneda distinta del euro							
		920	Amortización de Deuda Pública en moneda distinta del euro a corto plazo						
		921	Amortización de Deuda Pública en moneda distinta del euro a largo plazo						
<input type="checkbox"/>	93	Amortización de préstamos en moneda distinta del euro							
		930	Amortización de préstamos en moneda distinta del euro a corto plazo						
		931	Amortización de préstamos en moneda distinta del euro a largo plazo						
<input type="checkbox"/>	94	Devolución de depósitos y fianzas							
		940	Devolución de depósitos						
		941	Devolución de fianzas						
		TOTAL GASTOS DE OPERACIONES DE CAPITAL Y FINANCIERAS		60.000,00	60.000,00	0,00	0,00	0,00	0,00

(1) Estimación Créditos definitivos al final ejercicio - Presupuesto actualizado, incluyendo las modificaciones ya tramitadas y/o previstas tramitar hasta final de ejercicio.

(2) Datos de ejecución acumulados a final del trimestre vencido

Los totales coinciden con la Económica.

No olvide pulsar "Enviar" antes de abandonar el formulario

VOLVER

IMPRIMIR



Ejecuciones trimestrales de las Entidades Locales. Trimestre 1 - Ejercicio 2022

Entidad Local: **08-13-034-AV-005** Inst. M. Empleo, Formación y Promoción Empresarial (11363) v.1.0.2-

10.34.251.71

F.1.1.8 Remanente de Tesorería

Comunicación ejecución trimestral correspondiente al 1º trimestre del ejercicio 2022

(Unidad: Euros)

	CÓDIGO	Situación a final trimestre vencido	Confirm. importe cero (*)
1.(+) FONDOS LÍQUIDOS	R29t	4.378.524,96	
2.(+) TOTAL DERECHOS PENDIENTES DE COBRO	R09t	16.202,30	
(+) Del Presupuesto corriente	R01	0,00	
(+) De Presupuestos cerrados	R02	16.202,30	
(+) De Otras operaciones no presupuestarias	R04	0,00	
3.(-) TOTAL OBLIGACIONES PENDIENTES DE PAGO	R19t	53.723,07	
(+) Del Presupuesto corriente	R11	12,00	
(+) De Presupuestos cerrados	R12	0,00	
(+) De Operaciones no presupuestarias	R15	53.711,07	
4.(+) PARTIDAS PENDIENTES DE APLICACIÓN	R89t	0,00	
(-) Cobros realizados pendientes de aplicación definitiva	R06	0,00	
(+) Pagos realizados pendientes de aplicación definitiva	R16	0,00	
I. REMANENTE DE TESORERÍA TOTAL (1+2-3+4)	R39t	4.341.004,19	
II. Saldos de dudoso cobro	R41	0,00	<input checked="" type="checkbox"/>
III. Exceso de financiación afectada	R42	2.725.623,78	<input type="checkbox"/>
IV. REMANENTE DE TESORERÍA PARA GASTOS GENERALES (I-II-III)	R49t	1.615.380,41	
V. Saldo de obligaciones pendientes de aplicar al Presupuesto a final de período (1)	R59t	0,00	<input checked="" type="checkbox"/>
VI. Saldo de acreedores por devolución de ingresos a final de periodo	R69t	0,00	<input checked="" type="checkbox"/>
VII. REMANENTE DE TESORERÍA PARA GASTOS GENERALES AJUSTADO(IV-V-VI)	R79t	1.615.380,41	

(*) Si el importe a reflejar es cero, marcar en este campo para confirmar.

(1) Este importe se corresponde con el saldo de la cuenta 4131 "Acreedores por operaciones devengadas" introducida por la Orden HAC/1364/2018, de 12 de diciembre, por la que se modifican los planes de cuentas locales anexas a las instrucciones de los modelos normal y simplificado de contabilidad local. En el caso de que no se realice la subdivisión de la cuenta 413 "Acreedores por operaciones devengadas" entre la 4130 y 4131 en este apartado sólo se contabilizará la parte de la cuenta 413 que equivale a la 4131.

No olvide pulsar "Enviar" antes de abandonar el formulario

VOLVER

IMPRIMIR



Ejecuciones trimestrales de las Entidades Locales. Trimestre 1 - Ejercicio 2022

Entidad Local: **08-13-034-AV-005** Inst. M. Empleo, Formación y Promoción Empresarial (11363) v.1.0.2-

10.34.251.71

F.1.1.9 Calendario y Presupuesto de Tesorería

En este formulario los datos se envían automáticamente.

VOLVER

IMPRIMIR

(Importes en EUROS)

CONCEPTO	RECAUDACION/PAGOS REALES Y ESTIMADOS											
	TRIMESTRE CERRADO RECAUDACIÓN/PAGOS ACUMULADA AL FINAL DEL TRIMESTRE VENCIDO (2)						PREVISIONES TRIMESTRE EN CURSO					PREVISIÓN RECAUD./PAGOS RESTO DEL EJERCICIO (5)
	CORRIENTE			CERRADOS			PREVISIÓN RECAUDACIÓN/PAGOS EN CADA MES(3)			PREVISIÓN RECAUD./PAGOS EN EL TRIMESTRE(4)		
	No INCLUIDOS EN LOS CÁLCULOS DEL PERIODO MEDIO DE PAGO A PROVEEDORES	INCLUIDOS EN LOS CÁLCULOS DEL PERIODO MEDIO DE PAGO A PROVEEDORES	TOTAL	No INCLUIDOS EN LOS CÁLCULOS DEL PERIODO MEDIO DE PAGO A PROVEEDORES	INCLUIDOS EN LOS CÁLCULOS DEL PERIODO MEDIO DE PAGO A PROVEEDORES	TOTAL	TOTAL	ABRIL	MAYO		JUNIO	
Fondos líquidos al inicio del periodo (1)						3.422.380,22	4.378.524,96	4.370.638,96	4.347.752,96		4.378.524,96	
Cobros presupuestarios			358.646,86			847.197,92	1.205.844,78	250.808,00	250.808,00	249.808,00	751.424,00	755.427,00
1. Impuestos directos			0,00			0,00	0,00	0,00	0,00	0,00	0,00	0,00
2. Impuestos indirectos			0,00			0,00	0,00	0,00	0,00	0,00	0,00	0,00
3. Tasas y otros ingresos			0,00			0,00	0,00	0,00	0,00	0,00	0,00	0,00
4. Transferencias corrientes			358.646,86			845.997,92	1.204.644,78	247.808,00	247.808,00	247.808,00	743.424,00	743.427,00
5. Ingresos patrimoniales			0,00			0,00	0,00	0,00	0,00	0,00	0,00	0,00
6. Enajenación de inversiones reales			0,00			0,00	0,00	0,00	0,00	0,00	0,00	0,00
7. Transferencias de capital			0,00			0,00	0,00	0,00	0,00	0,00	0,00	0,00
8. Activos financieros			0,00			1.200,00	1.200,00	3.000,00	3.000,00	2.000,00	8.000,00	12.000,00
9. Pasivos financieros			0,00			0,00	0,00	0,00	0,00	0,00	0,00	0,00
Cobros no presupuestarios			1.932.740,93			0,00	1.932.740,93	0,00	0,00	0,00	0,00	0,00
Cobros realizados pendientes de aplicación definitiva			0,00			0,00	0,00	0,00	0,00	0,00	0,00	0,00
Pagos Presupuestarios	139.332,19	26.499,47	165.831,66	98.602,25	0,00	98.602,25	264.433,91	258.694,00	273.694,00	264.694,00	797.082,00	779.085,00
1. Gastos de personal	132.130,39	0,00	132.130,39	28.601,78	0,00	28.601,78	160.732,17	79.645,00	79.645,00	79.645,00	238.935,00	238.935,00
2. Gastos en bienes corrientes y servicios	0,00	26.499,47	26.499,47	0,00	0,00	0,00	26.499,47	98.083,00	98.083,00	98.083,00	294.249,00	294.250,00
3. Gastos financieros	0,00	0,00	0,00	0,00	0,00	0,00	0,00	0,00	0,00	0,00	0,00	0,00
4. Transferencias corrientes	7.201,80	0,00	7.201,80	70.000,47	0,00	70.000,47	77.202,27	77.966,00	77.966,00	77.966,00	233.898,00	233.900,00
5. Fondo de contingencia y Otros imprevistos	0,00	0,00	0,00	0,00	0,00	0,00	0,00	0,00	0,00	0,00	0,00	0,00
6. Inversiones reales	0,00	0,00	0,00	0,00	0,00	0,00	0,00	0,00	15.000,00	7.000,00	22.000,00	0,00
7. Transferencias de capital	0,00	0,00	0,00	0,00	0,00	0,00	0,00	0,00	0,00	0,00	0,00	0,00
8. Activos financieros	0,00	0,00	0,00	0,00	0,00	0,00	0,00	3.000,00	3.000,00	2.000,00	8.000,00	12.000,00
9. Pasivos financieros	0,00	0,00	0,00	0,00	0,00	0,00	0,00	0,00	0,00	0,00	0,00	0,00
Pagos no presupuestarios	1.918.007,00	0,00	1.918.007,00	0,00	0,00	0,00	1.918.007,00	0,00	0,00	0,00	0,00	0,00
Pagos realizados pendientes de aplicación definitiva	0,00	0,00	0,00	0,00	0,00	0,00	0,00	0,00	0,00	0,00	0,00	0,00
Fondos líquidos al final del periodo							4.378.524,96	4.370.638,96	4.347.752,96	4.332.866,96	4.332.866,96	4.309.208,96

OBSERVACIONES

(1) En el concepto "Fondos líquidos al inicio del periodo" se reflejará el importe existente al comienzo del ejercicio 2022 (a 01-01-2022).

- En las columnas de "Previsiones Trimestre en curso - Prevision Recaudación/Pagos en cada mes" el importe del Fondo líquido previsto al comienzo de cada mes.
- En la columna de "Previsión Trimestre en curso - Prevision Recaud./Pagos en el trimestre" el importe del Fondo líquido existente al COMIENZO DEL TRIMESTRE EN CURSO.

(2) Los importes de Recaudación/Pagos en las columnas "Trimestre cerrado Recaudación/Pagos acumulada al final del trimestre vencido" se corresponden con el TOTAL de Recaudación/Pagos ACUMULADOS realizados en el ejercicio hasta el final del trimestre vencido.


(3) Los importes de Recaudación/Pagos en las columnas "Previsiones Trimestre en curso - Prevision Recaudación/Pagos en cada mes" se corresponden con los importes de Recaudación/Pagos previsto realizar en el MES correspondiente con independencia de que se trate de Recaudación/Pagos de Derechos liquidados/Obligaciones reconocidas de ejercicio corriente o cerrados.

(4) Los Cobros/Pagos en la columna "Prevision Recaud/Pagos en el trimestre" se corresponden con el total de Recaudación/Pagos previsto realizar en el trimestre en curso.

(5) Los importes de Recaudación/Pagos en las columnas "Prevision Recaud./Pagos RESTO Ejercicio" se corresponden con el TOTAL de Recaudación/Pagos previsto realizar en el resto de ejercicio con independencia de que se trate de Recaudación/Pagos de Derechos liquidados/Obligaciones reconocidas de ejercicio corriente o cerrados.

En este formulario los datos se envían automáticamente.

VOLVER**IMPRIMIR**



Ejecuciones trimestrales de las Entidades Locales. Trimestre 1 - Ejercicio 2022

Entidad Local: **08-13-034-AV-005** **Inst. M. Empleo, Formación y Promoción Empresarial** (11363) v.1.0.2-

10.34.251.71

F1.1.12 - Dotación de plantillas y retribuciones

VOLVER

IMPRIMIR

Se cumplimentará un cuadro para cada uno de los sectores de actividad de la Entidad

Sectores a considerar (X = con datos)

- X - Administración General de la Entidad Local y resto de sectores
- Policía Local (personal que presta servicios en la Policía Local)
- Sector Asistencia social y de dependencia
- Sector Sanitario (personal que presta servicio en las Instituciones del Servicio Nacional de Salud)
- Educativo Universitario (personal que presta servicio en las Universidades)
- Educativo no universitario (personal que presta servicio en centros de la docencia no universitaria)
- Administración de Justicia (personal que presta servicio en juzgados y tribunales)

Datos de Plantillas y retribuciones de un determinado sector

Administración General de la Entidad Local y resto de sectores

Número total de efectivos **43**

Importe total de Gastos **132130,39**

Modelo para cada sector de actividad

(importe en EUROS)

GRUPO DE PERSONAL	DOTACIÓN DE PLANTILLAS A FIN DE TRIMESTRE VENCIDO	OBLIGACIONES RECONOCIDAS A FIN DE TRIMESTRE VENCIDO (ARTÍCULOS: 10,11,12,13,14,15)					ASISTENCIAS A ÓRGANOS DE GOBIERNO (CAPÍTULO 2)
		BASICAS	COMPLEMENTARIAS	INCENTIVOS AL RENDIMIENTO	PLANES DE PENSIONES	TOTAL RETRIBUCIONES	
Titulares de los Organos de Gobierno	0	0,00	0,00	0,00	0,00	0,00	0,00
Personal Directivo	1	10.250,16	0,00	0,00	0,00	10.250,16	0,00
Personal eventual	0	0,00	0,00	0,00	0,00	0,00	0,00
Funcionarios de carrera	0	0,00	0,00	0,00	0,00	0,00	0,00
Funcionarios interinos	0	0,00	0,00	0,00	0,00	0,00	0,00
Funcionarios en prácticas	0	0,00	0,00	0,00	0,00	0,00	0,00
Laboral fijo	7	25.166,89	28.113,04	0,00	0,00	53.279,93	0,00
Laboral temporal	35	52.454,90	0,00	0,00	0,00	52.454,90	0,00
Otro personal	0	0,00	0,00	0,00	0,00	0,00	0,00
Total	43	87.871,95	28.113,04	0,00	0,00	115.984,99	0,00


Gastos Comunes sin distribuir por tipos de personal

RETRIBUCIÓN (ARTÍCULO 16)	OBLIGACIONES RECONOCIDAS NETAS A FIN DE TRIMESTRE VENCIDO
Acción social	0,00
Seguridad Social	16.145,40
Resto del artículo 16 = Resto de Cuotas, prestaciones y gastos sociales a cargo del empleador	0,00
Total gastos comunes	16.145,40

OBSERVACIONES

VOLVER

IMPRIMIR



Ejecuciones trimestrales de las Entidades Locales. Trimestre 1 - Ejercicio 2022

Entidad Local: **08-13-034-AV-005**

Inst. M. Empleo, Formación y Promoción Empresarial

(11363) v.1.0.2-

10.34.251.71

F1.1.B1 Ajustes contemplados en el Informe de Evaluación para relacionar el saldo resultante de Ingresos y Gastos previsto a final de ejercicio con la capacidad o necesidad de financiación calculada conforme a las normas del Sistema Europeo de Cuentas.

VOLVER

IMPRIMIR

Importes en euros.


Identificador	Concepto: Estimación del Resultado operaciones no financieras del ejercicio (Cap 1 a 7 de Ingresos - Cap 1 a 7 de Gastos) a final del ejercicio	Importe Ajuste aplicado al saldo presupuestario inicial 2022 (+/-)	Estimación de los ajustes a aplicar a los importes de ingresos y gastos a final del ejercicio.	Observaciones
GR000	Ajuste por recaudacion ingresos Capitulo 1	0,00	0,00	
GR000b	Ajuste por recaudacion ingresos Capitulo 2	0,00	0,00	
GR000c	Ajuste por recaudacion ingresos Capitulo 3	0,00	0,00	
GR001	(+)Ajuste por liquidacion PTE - 2008	0,00	0,00	
GR002	(+)Ajuste por liquidacion PTE - 2009	0,00	0,00	
GR002b	(+/-) Ajuste por liquidación PTE de ejercicios distintos a 2008 y 2009	0,00	0,00	
GR006	Intereses	0,00	0,00	
GR006b	Diferencias de cambio	0,00	0,00	
GR015	(+/-) Ajuste por grado de ejecución del gasto	0,00	0,00	
GR009	Inversiones realizadas por Cuenta de la Corporación Local (2)	0,00	0,00	
GR004	Ingresos por Ventas de Acciones (privatizaciones)	0,00	0,00	
GR003	Dividendos y Participacion en beneficios	0,00	0,00	
GR016	Ingresos obtenidos del presupuesto de la Union Europea	0,00	0,00	
GR017	Operaciones de permuta financiera (SWAPS)	0,00	0,00	
GR018	Operaciones de reintegro y ejecucion de avales	0,00	0,00	
GR012	Aportaciones de Capital	0,00	0,00	
GR013	Asunción y cancelacion de deudas	0,00	0,00	
GR014	Gastos realizados en el ejercicio pendientes de aplicar a presupuesto (cuenta 413 según Orden HAC/1364/2018)	0,00	0,00	
GR008	Adquisiciones con pago aplazado	0,00	0,00	
GR008a	Arrendamiento financiero	0,00	0,00	
GR008b	Contratos de asociacion publico privada (APPs)	0,00	0,00	
GR010	Inversiones realizadas por la corporación local por cuenta de otra Administracion Publica (3)	0,00	0,00	
GR019	Prestamos	0,00	0,00	
GR020	Devoluciones de ingresos pendientes de aplicar a presupuesto	0,00	0,00	
GR021	Consolidación de transferencias Con otras Administraciones Públicas	0,00	0,00	
GR99	Otros (1)	0,00	0,00	
Total	Total de ajustes a Presupuesto de la Entidad	0,00	0,00	

Importe del ajuste : cantidad con signo (+) incrementa el saldo presupuestario (incrementa la capacidad de financiación) (-) disminuye el saldo presupuestario (disminuye la capacidad de financiación).

- (1) Si se incluye este ajuste, en "Observaciones", se hará una breve explicación del contenido de este ajuste.
 (2) Ajuste por inversiones realizadas por una entidad no integrada en la Corporación Local para la entidad local.
 (3) Ajuste por inversiones realizadas por la entidad para una entidad no perteneciente a la Corporación Local.

VOLVER

IMPRIMIR



Ejecuciones trimestrales de las Entidades Locales. Trimestre 1 - Ejercicio 2022

Entidad Local: **08-13-034-AV-005** Inst. M. Empleo, Formación y Promoción Empresarial (11363) v.1.0.2-

10.34.251.71

ANEXO IA1. INTERESES Y RENDIMIENTOS DEVENGADOS EN EL TRIMESTRE (GASTOS)

Importes en euros.

	OBLIGACIONES RECONOCIDAS NETAS	INTERESES DEVENGADOS
1. Intereses de deuda pública (conceptos 300 y 320)	0,00	0,00
2. Intereses de préstamos y otras operaciones financieras (conceptos 310 y 330)	0,00	0,00
3. Intereses de depósitos, fianzas (conceptos 340 y 341)	0,00	0,00
4a. Otros intereses (conceptos 352, 358)	0,00	0,00
4b. Ejecución de avales (concepto 357)	0,00	0,00
4. Otros intereses (conceptos 352, 357, 358)	0,00	0,00
5. Operaciones de intercambio financiero (concepto 353)	0,00	0,00
6. Gastos de formalización, emisión, modificación y cancelación (conceptos 301, 311, 321, 331)	0,00	
7. Diferencias de cambio (conceptos 322 y 332)	0,00	
8. Otros gastos financieros (conceptos 309, 319, 329, 339 y 359)	12,00	
TOTAL	12,00	0,00

En la columna Obligaciones reconocidas netas se recoge el importe que figure en la columna OBLIGACIONES RECONOCIDAS NETAS incluyendo en cada apartado los conceptos indicados.

En la columna de Intereses devengados se consignará para los apartados 1 a 5 el importe que figure en la columna OBLIGACIONES RECONOCIDAS NETAS más los "intereses diferidos" (intereses devengados y no vencidos) y menos los "intereses anticipados" (intereses contabilizados en el ejercicio y que corresponden, por aplicación del principio de devengo, al ejercicio siguiente). El resto de apartados 6 a 8 no se consignará.

En la primera columna (obligaciones reconocidas) los gastos por intereses se consignarán en las casillas números del 1 al 5, sin incluir los gastos de formalización de deudas que puedan darse en las diferentes operaciones financieras y que serán consignados íntegramente en la casilla número 6; ni tampoco las diferencias de cambio que puedan tener lugar en las operaciones de deuda del exterior a largo plazo y de créditos del exterior, las cuales deberán registrarse íntegramente en la casilla número 7.

VOLVER

IMPRIMIR

